

SECRETO



COMANDO DA AERONÁUTICA



COMDABRA

INFORMAÇÃO DESCLASSIFICADA

DEFESA AEROESPACIAL

RESUMO ESTATÍSTICO DE OVNI's
(OBJETOS VOADORES NÃO IDENTIFICADOS)

09 Fev. 2001

SECRETO

DEFESA C.D.AERONAUTICA
PL: 36
FROM
1000
COMAR



COMDABRA
MAÇÃO DESCLASSIFICADA



RESUMO ESTATÍSTICO DE OCORRÊNCIAS DE OBJETOS VOADORES NÃO IDENTIFICADOS (OVNI)

INTRODUÇÃO:

O presente documento reúne informações gerais sobre todo o acervo de casos de OVNI, existente no COMDABRA.

Por não terem sido submetidos pesquisa científica, os casos relacionados não podem ser considerados confirmados.

Na descrição resumida de cada evento, dados não existentes ou considerados obscuros foram registrados como "Não Consta".

Os registros listados são originários das mais diversas fontes, incluindo observadores tanto na superfície como em vôo.

Quando registrados por observadores em vôo, o Estado da Federação, se não perfeitamente definido, foi considerado pelo critério de aproximação.

Em anos com elevada quantidade de registros, os Gráficos, de Quantidade e de Formatos receberam apresentação diferente dos demais, porém de fácil entendimento.

Quando no campo "OBSERVAÇÃO" for encontrada a mensagem "LUZ/PLOT RADAR", significa que o registro foi observado por aeronavegantes com aparente correlação com detecção radar realizada a partir de radares de bordo ou de solo.

No campo "HORA" foi utilizada a hora ZULU.

Este trabalho foi atualizado em 09 de fevereiro de 2001.

COMDABRA

INFORMAÇÃO DESCLASSIFICADA

REGISTRO DE OCORRÊNCIAS DE OVNI

1- TOTAL GERAL DE OCORRÊNCIAS: 662

2- QUANTIDADE E PERCENTUAL DE OCORRÊNCIAS REGISTRADAS POR ANO:

ANO	QUANTIDADE	%
ZERO	14	2,11
1954	02	0,30
1955	01	0,15
1956	01	0,15
1957	N.C.	-
1958	N.C.	-
1959	N.C.	-
1960	N.C.	-
1961	N.C.	-
1962	01	0,15
1963	N.C.	-
1964	N.C.	-
1965	N.C.	-
1966	01	0,15
1967	02	0,30
1968	24	3,63

ANO	QUANTIDADE	%
1969	36	5,44
1970	02	0,30
1971	01	0,15
1972	05	0,76
1973	02	0,30
1974	02	0,30
1975	05	0,76
1976	08	1,21
1977	85	12,84
1978	63	9,52
1979	03	0,45
1980	05	0,76
1981	03	0,45
1982	23	3,47
1983	07	1,06
1984	06	0,91

ANO	QUANTIDADE	%
1985	02	0,30
1986	30	4,53
1987	03	0,45
1988	02	0,30
1989	09	1,36
1990	16	2,42
1991	17	2,57
1992	10	1,51
1993	16	2,42
1994	43	6,50
1995	12	1,81
1996	61	9,21
1997	60	9,06
1998	37	5,59
1999	18	2,72
2000	24	3,63

- Foram registrados como "ANO ZERO" aqueles relatórios nos quais não constavam o ano da ocorrência, e
- Não há registros de ocorrências de OVNI, no COMDABRA, relativos aos anos de quantidade N.C. (N.C. = NÃO CONSTA).

COMDABRA
 INFORMAÇÃO DESCLASSIFICADA

3- TOTAL E PORCENTAGEM DE OCORRÊNCIAS POR FAIXA HORÁRIA:

FAIXA HORÁRIA	TOTAL	%
NÃO CONSTA	27	4,08
00:00 - 05:59	221	33,38
06:00 - 11:59	74	11,18
12:00 - 17:59	52	7,85
18:00 - 23:59	288	43,50
	662	100%

COMDABRA
INFORMAÇÃO DESCLASSIFICADA

**4- OCORRÊNCIAS POR ESTADO DA FEDERAÇÃO:**

ESTADO	TOTAL	%
NÃO CONSTA	36	5,44
AC	01	0,15
AL	01	0,15
AM	02	0,30
BA	07	1,06
CE	03	0,45
DF	101	15,26
ES	04	0,60
GO	42	6,34
MG	44	6,65
MS	02	0,30
MT	05	0,76
PA	133	20,09
PB	02	0,30

ESTADO	TOTAL	%
PE	11	1,66
PR	83	12,54
RJ	25	3,78
RN	01	0,15
RO	02	0,30
RR	01	0,15
RS	44	6,65
SC	08	1,21
SE	01	0,15
SP	100	15,11
TO	03	0,45
	662	100%

5- OCORRÊNCIAS POR FORMATO DESCRITO PARA O OVNI:

COMDABRA
INFORMAÇÃO DESCLASSIFICADA

FORMATO	TOTAL	%
NÃO CONSTA	44	6,65
CHAPÉU	28	4,23
CIRCULAR	208	31,42
ESTRELA	54	8,16
LUZ	207	31,27
LUZ/PLOT RADAR	22	3,32
OVAL	64	9,67
PLOT RADAR	12	1,81
QUADRADA	01	0,15
RETANGULAR	07	1,06
TRIANGULAR	11	1,66
OUTROS FORMATOS	04	0,60
	662	100%



6- OCORRÊNCIAS SEGUNDO O MÉTODO DE OBSERVAÇÃO

COMDABRA
INFORMAÇÃO DESCLASSIFICADA

OBSERVAÇÃO	TOTAL	%
NÃO CONSTA	10	1,51
CONTATO COM ET	13	1,96
OLHO NU/BINÓCULO/FOTO	03	0,45
OLHO NU	500	75,53
OLHO NU/BINÓCULO	45	6,80
OLHO NU/BINÓCULO/RADAR	01	0,15
OLHO NU/FILMAGEM	17	2,57
OLHO NU/FOTO	34	5,14
OLHO NU/FOTO/FILMAGEM	03	0,45
OLHO NU/RADAR	24	3,63
RADAR	12	1,81
	662	100%



Relatório de Ocorrências de OVNI

ANO 0

MÊS: (Não Consta)

COMDABRA

DIA	HORA	CIDADE	ESTADO	FORMATO	OBSERVAÇÃO	QTD DE OBSERVADORES	CLASSIFICADA
0	00:00	BRASÍLIA	DF	OVAL	OLHO NU	01	
0	01:00	MONGAGUÁ	SP	OVAL	OLHO NU	01	
0	02:40	PIRASSUNUNGA	SP	CHAPÉU	OLHO NU	01	
0	03:00	SÃO PAULO	SP	CIRCULAR	OLHO NU	10	
0	05:00	TATUI	SP	CHAPÉU	OLHO NU	02	
0	08:00	BELO HORIZONTE	MG	OVAL	NÃO CONSTA	NÃO CONSTA	
0	12:50	LINS	SP	OVAL	OLHO NU	01	
0	17:00	ARARAS	SP	CHAPÉU	OLHO NU	01	
0	22:00	TATUI	SP	CHAPÉU	NÃO CONSTA	NÃO CONSTA	
0	23:00	CACONDE	SP	CHAPÉU	OLHO NU	01	
0	23:00	COLARES	PA	LUZ	OLHO NU	VÁRIOS	
0	23:30	LINS	SP	CIRCULAR	OLHO NU	01	
0	23:40	GUARULHOS	SP	CHAPÉU	OLHO NU	10	
4	18:00	FAZ. JARAGUÁ	MG	CIRCULAR	CONTATO C/ET	01	

Qtde de Ocorrências em (Não Consta): 14

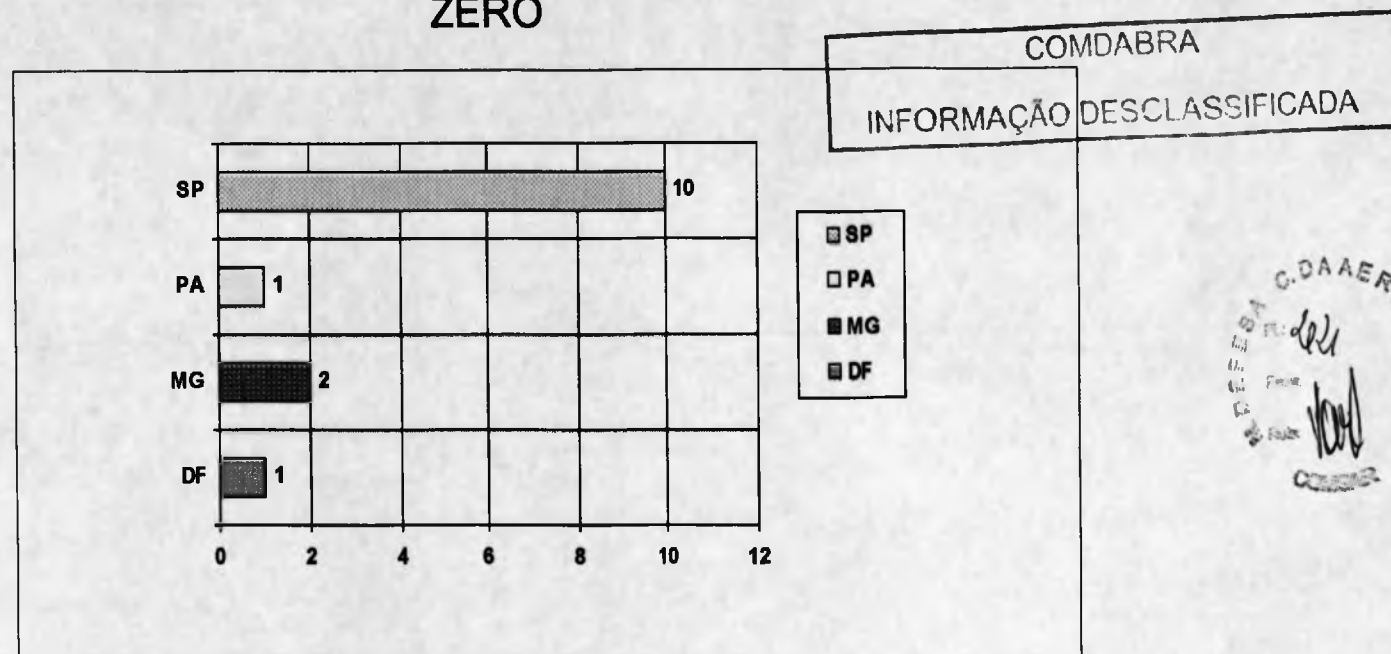
Porcentagem: 100,00%

Total de Ocorrências no ano 0 : 14



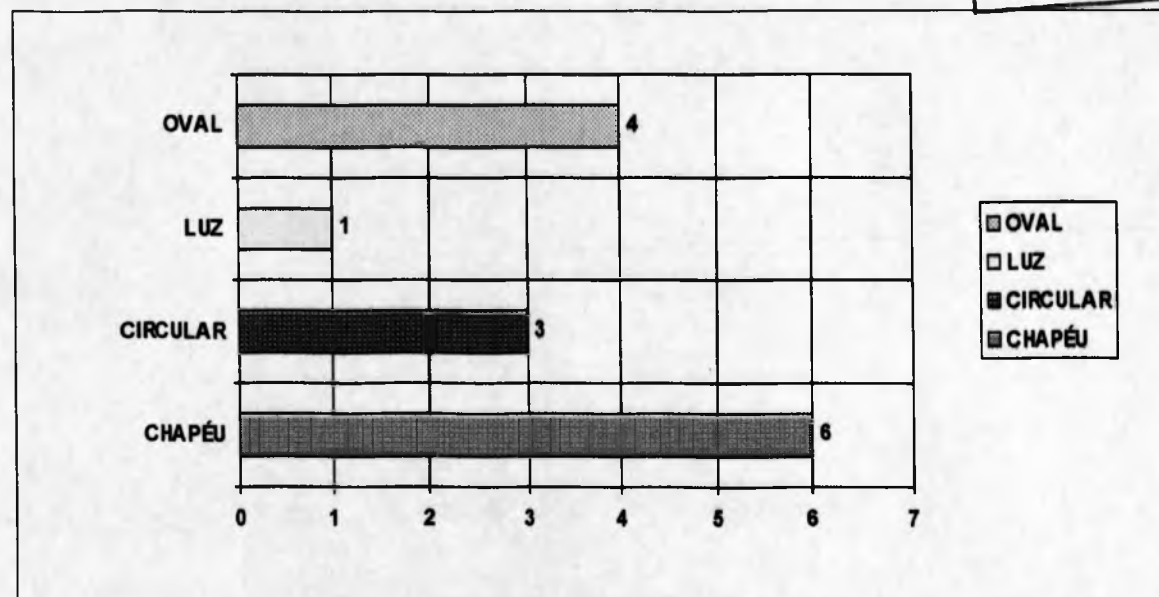
QUANTIDADE POR ESTADO NO ANO

ZERO



QUANTIDADE POR FORMATO NO ANO
ZERO

COMDABRA
INFORMAÇÃO DESCLASSIFICADA



Relatório de Ocorrências de OVNI

ANO 1954

MÊS: Agosto

COMDABRA
INFORMAÇÃO DESCLASSIFICADA

DIA	HORA	CIDADE	ESTADO	FORMATO	OBSERVAÇÃO	QTDE OBSERVADORES
6	21:18	AEROVIA PA-SP	SP	LUZ	OLHO NU	03

Qtde de Ocorrências em Agosto : 1

Porcentagem: 50,00%

MÊS: Dezembro

DIA	HORA	CIDADE	ESTADO	FORMATO	OBSERVAÇÃO	QTDE OBSERVADORES
0	00:00	GUARATINGUETÁ	SP	CHAPÉU	OLHO NU	01

Qtde de Ocorrências em Dezembro : 1

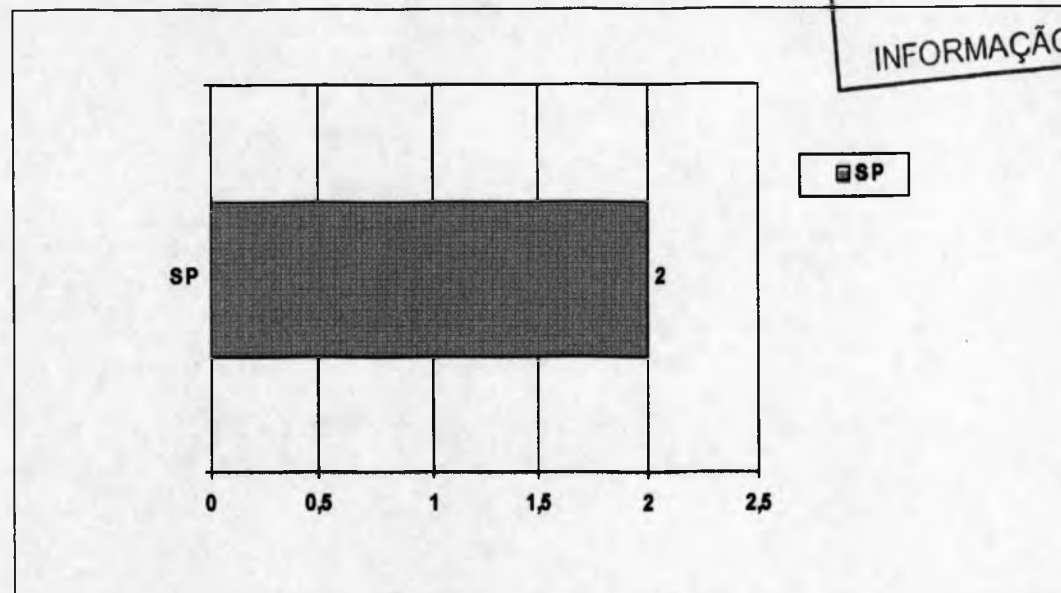
Porcentagem: 50,00%

Total de Ocorrências no ano 1954 : 2



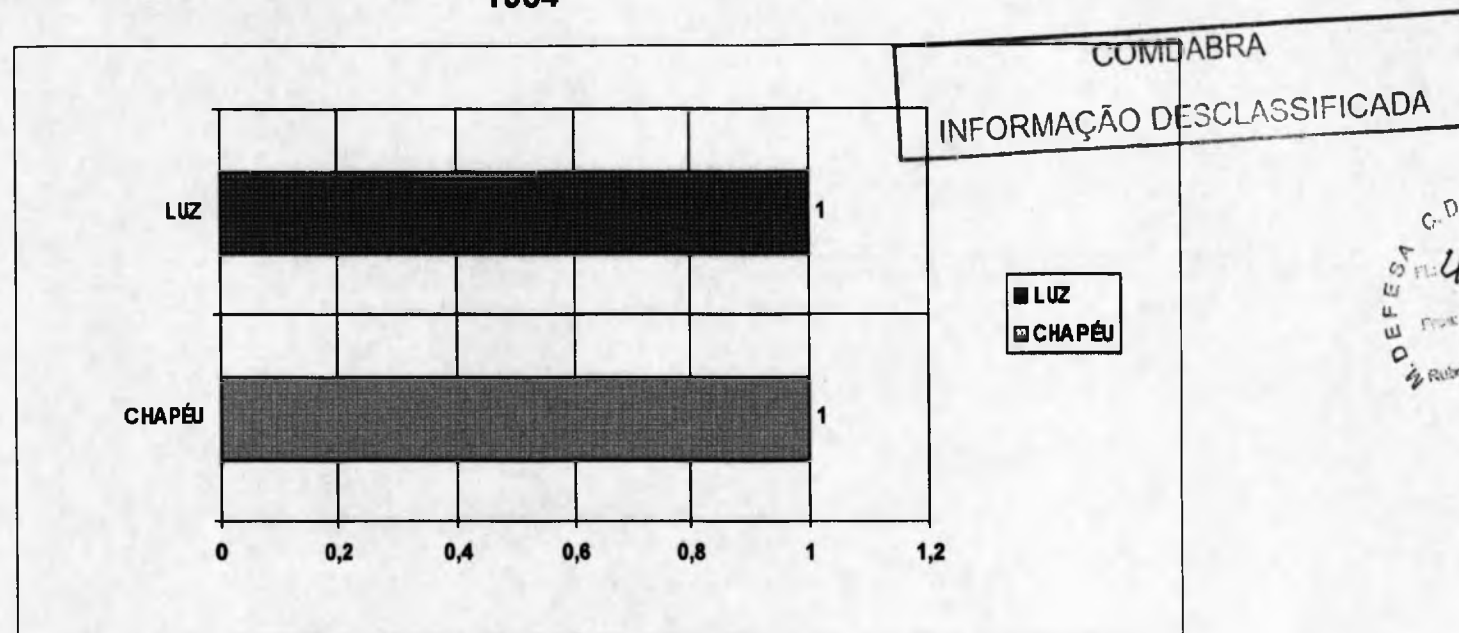
QUANTIDADE POR ESTADO NO ANO

1954

COMDABRA
INFORMAÇÃO DESCLASSIFICADA

QUANTIDADE POR FORMATO NO ANO

1954



DEFESA C. DAAERONAUTICA
FL. 48
RUBR. 108
COMGAR



Relatório de Ocorrências de OVNI

ANO 1955

MÊS: (Não Consta)

DIA	HORA	CIDADE	ESTADO	FORMATO	OBSERVAÇÃO	QTDE OBSERVADORES
0	17:00	ARARAS	SP	CHAPÉU	OLHO NU	01

Qtde de Ocorrências em (Não Consta) : 1

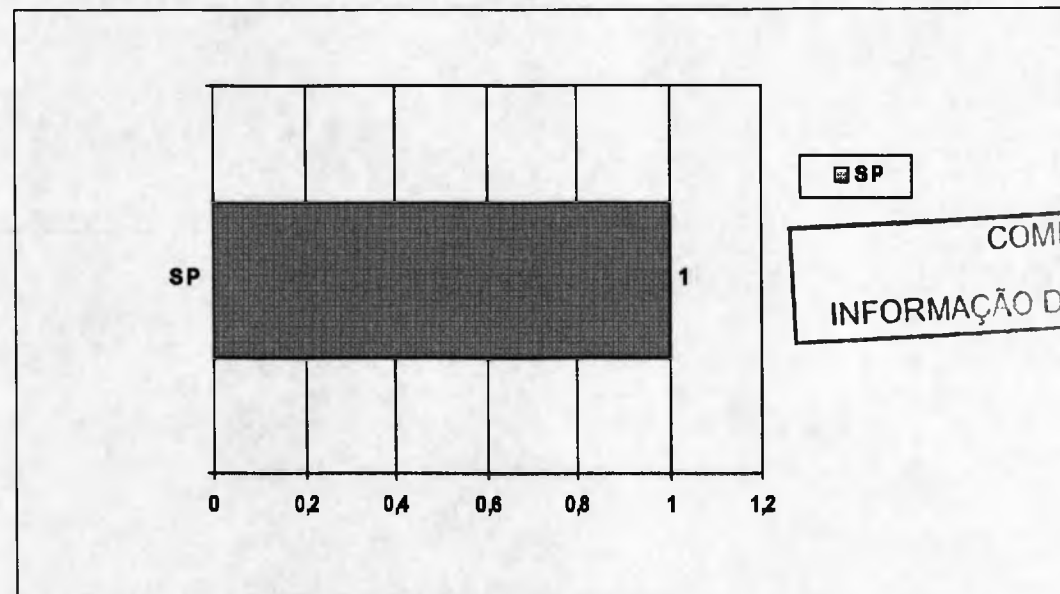
Porcentagem: 100,00%

Total de Ocorrências no ano 1955 : 1

COMDABRA
INFORMAÇÃO DESCLASSIFICADA

QUANTIDADE POR ESTADO NO ANO

1955

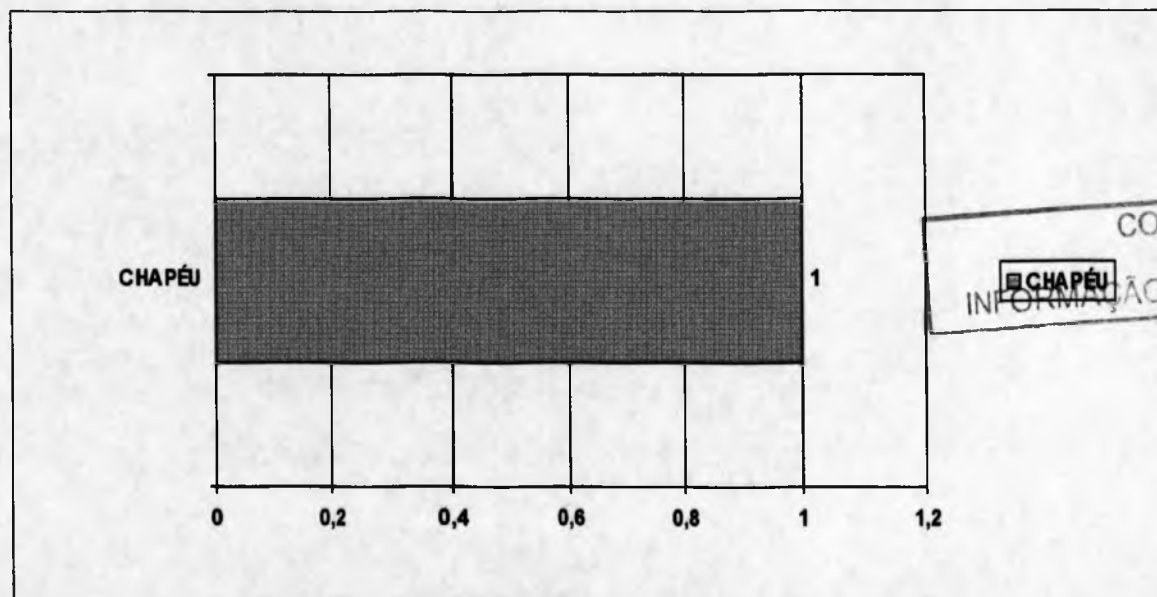


COMDABRA
INFORMAÇÃO DESCLASSIFICADA



QUANTIDADE POR FORMATO NO ANO

1955



COMDABRA
INFORMAÇÃO DESCLASSIFICADA



Relatório de Ocorrências de OVNI

ANO 1956

MÊS: Junho

DIA	HORA	CIDADE	ESTADO	FORMATO	OBSERVAÇÃO	QTDE OBSERVADORES
16	22:10	SÃO SEBASTIÃO	SP	NÃO CONSTA	CONTATO C/ET	01

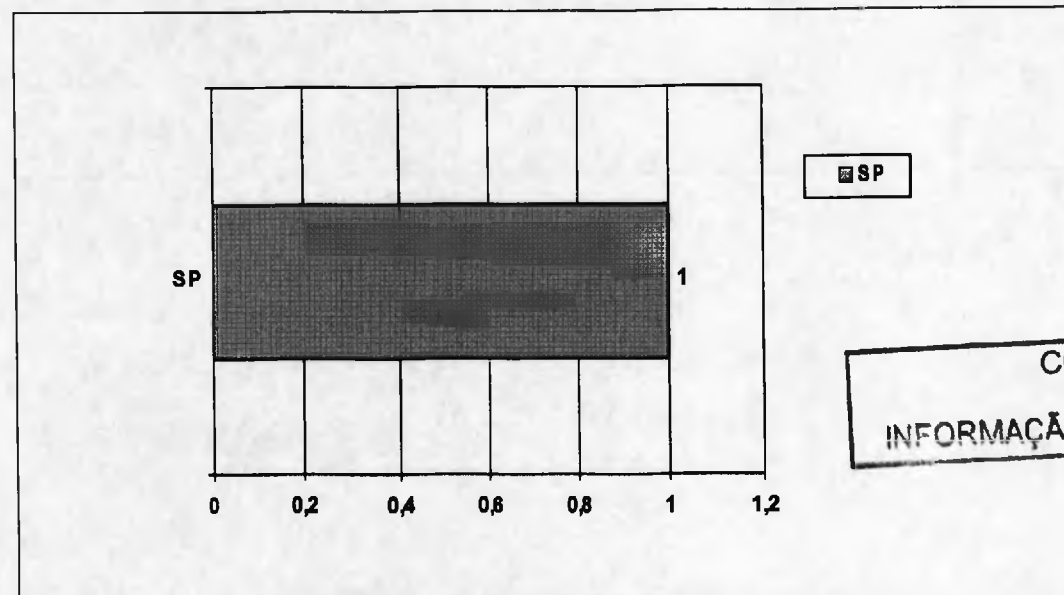
Qtde de Ocorrências em Junho : 1

Porcentagem: 100,00%

Total de Ocorrências no ano 1956 : 1

QUANTIDADE POR ESTADO NO ANO

1956

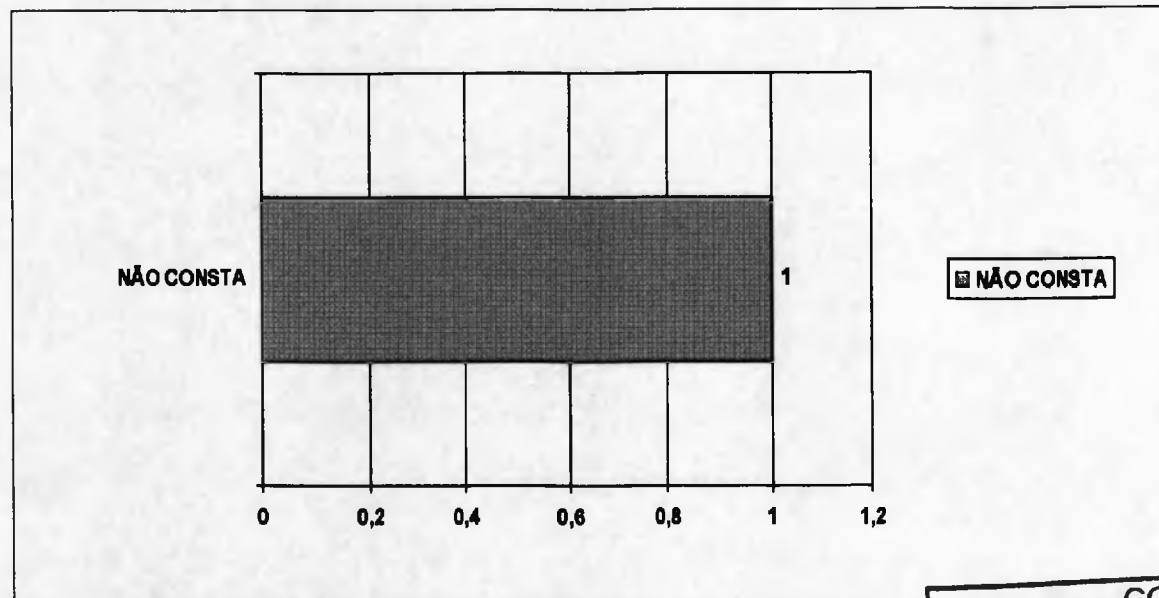


COMDABRA
INFORMAÇÃO DESCLASSIFICADA



QUANTIDADE POR FORMATO NO ANO

1956



COMDABRA
INFORMAÇÃO DESCLASSIFICADA

Relatório de Ocorrências de OVNI

ANO 1962

MÊS: Agosto

DIA	HORA	CIDADE	ESTADO	FORMATO	OBSERVAÇÃO	QTDE OBSERVADORES
19	23:00	DIAMANTINA	MG	OVAL	CONTATO C/ET	02

Qtde de Ocorrências em Agosto : 1

Porcentagem: 100,00%

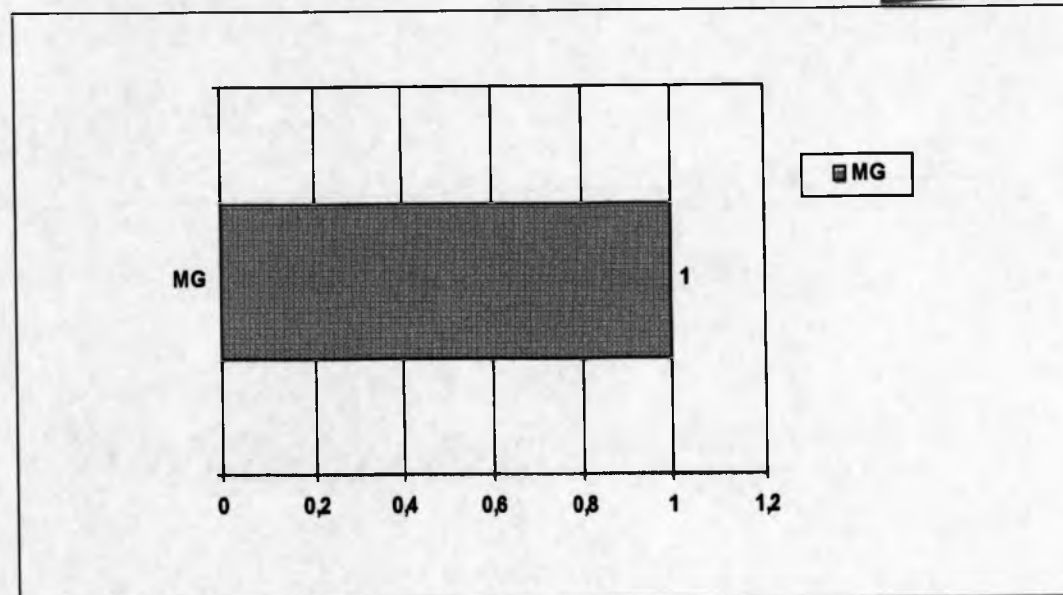
Total de Ocorrências no ano 1962 : 1



COMDABRA
INFORMAÇÃO DESCLASSIFICADA

QUANTIDADE POR ESTADO NO ANO

1962


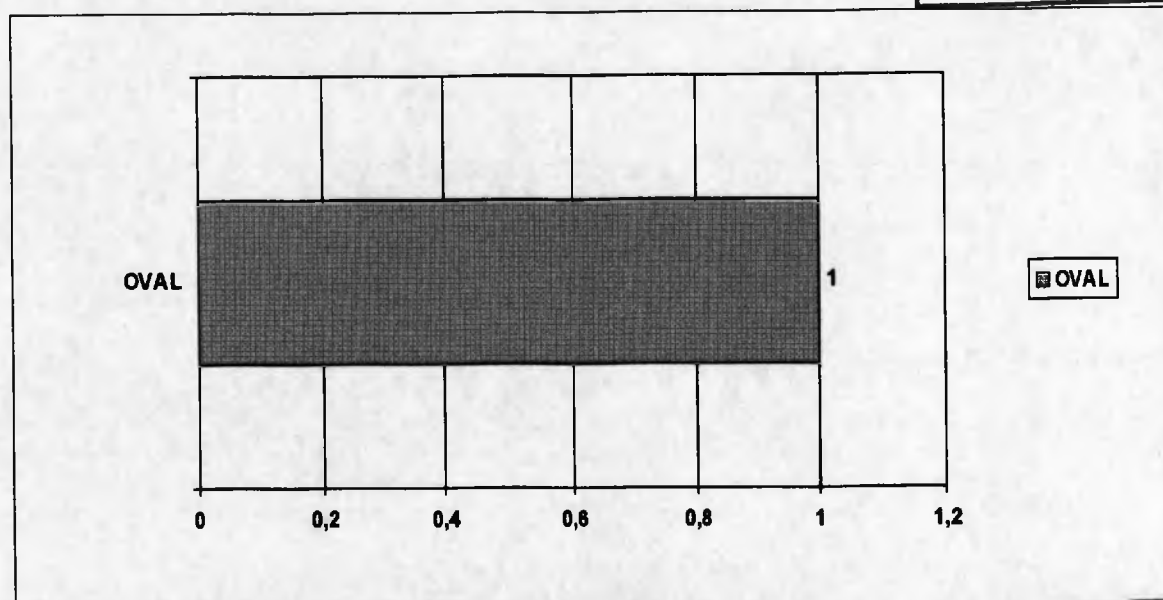
COMDABRA
INFORMAÇÃO DESCLASSIFICADA

QUANTIDADE POR FORMATO NO ANO

1962

COMDABRA

INFORMAÇÃO DESCLASSIFICADA



Relatório de Ocorrências de OVNI

ANO 1966

~~COMDABRA~~

INFORMAÇÃO DESCLASSIFICADA

MÊS: setembro

DIA	HORA	CIDADE	ESTADO	FORMATO	OBSERVAÇÃO	QTDE OBSERVADORES
5	23:00	OSASCO	SP	CIRCULAR	OLHO NU/FOTO/FILMAGEM	01/SECINT

Qtde de Ocorrências em setembro : 1

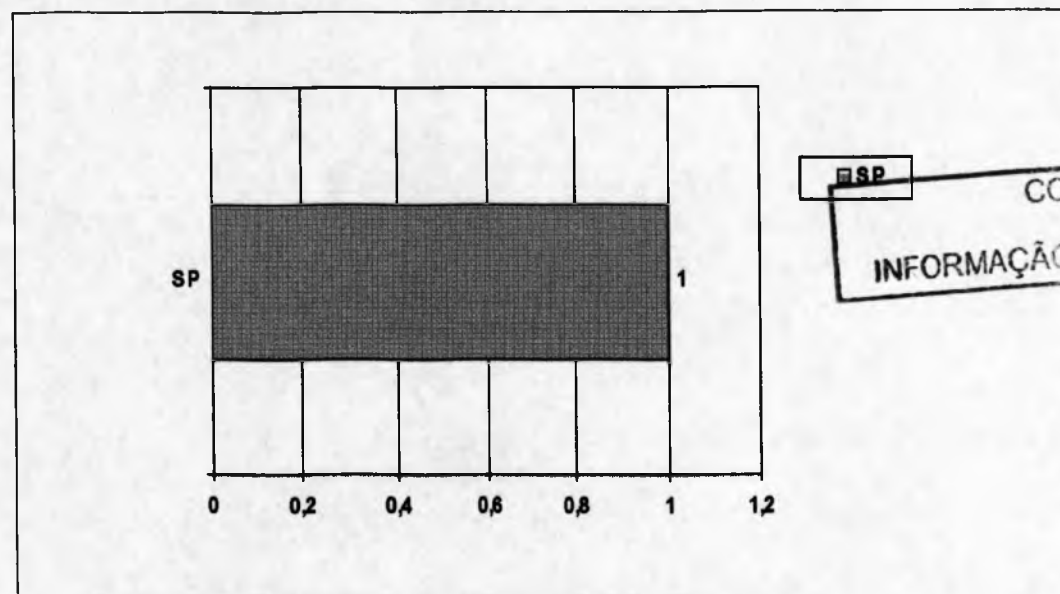
Porcentagem: 100,00%

Total de Ocorrências no ano 1966 : 1



QUANTIDADE POR ESTADO NO ANO

1966

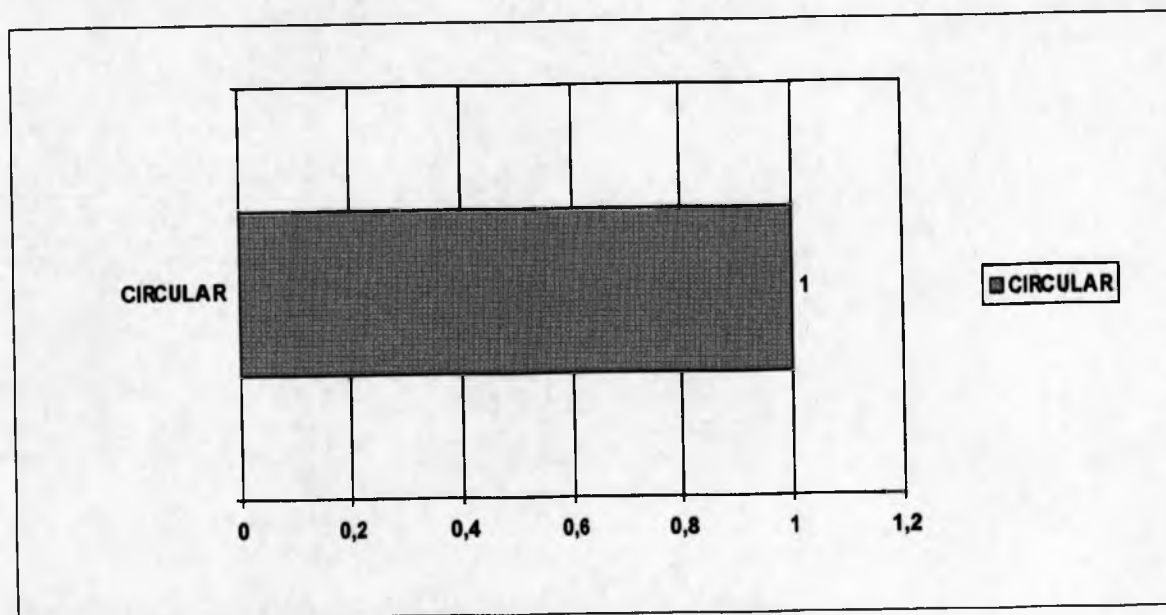


SP
COMDABRA
INFORMAÇÃO DESCLASSIFICADA

DEFESA C.D.A.AERONAUTICA
98
COMGAR

QUANTIDADE POR FORMATO NO ANO

1966

COMDABRA
INFORMAÇÃO DESCLASSIFICADAC.D.AERONAUTICA
60
Vax
COMGAR

Relatório de Ocorrências de OVNI

COMDABRA

ANO 1967

INFORMAÇÃO DESCLASSIFICADA

MÊS: Março

DIA	HORA	CIDADE	ESTADO	FORMATO	OBSERVAÇÃO	QTDE OBSERVADORES
18	23:00	TORRES	RS	LUZ	OLHO NU	TRIPULANTES C-47/SECINT

Qtde de Ocorrências em Março : 1

Porcentagem: 50,00%

MÊS: Novembro

DIA	HORA	CIDADE	ESTADO	FORMATO	OBSERVAÇÃO	QTDE OBSERVADORES
19	23:45	BRASÍLIA	DF	LUZ	OLHO NU	01/SECINT

Qtde de Ocorrências em Novembro : 1

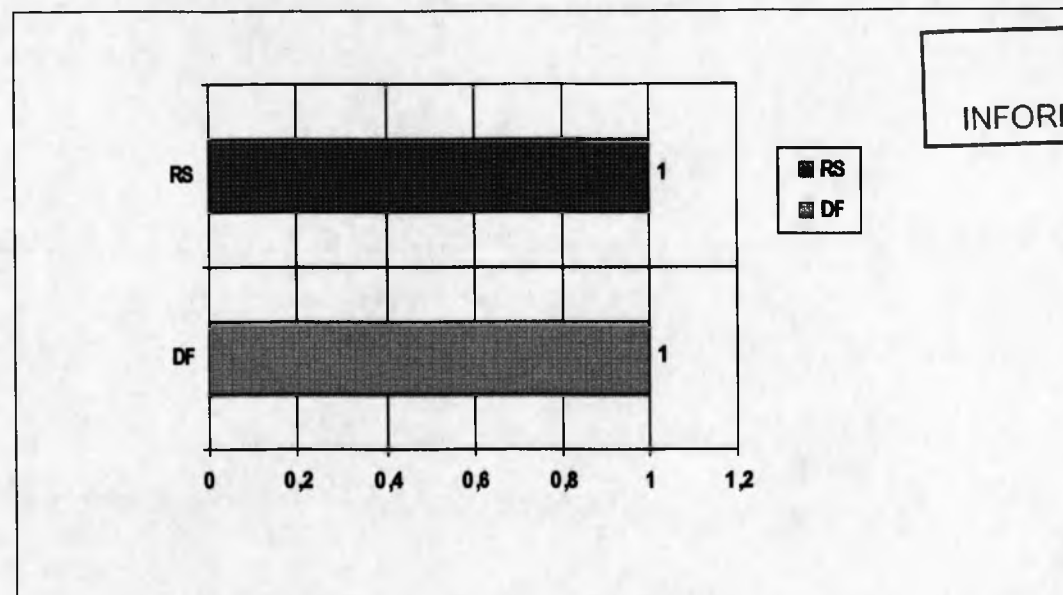
Porcentagem: 50,00%

Total de Ocorrências no ano 1967 : 2



QUANTIDADE POR ESTADO NO ANO

1967



COMDABRA

INFORMAÇÃO DESCLASSIFICADA

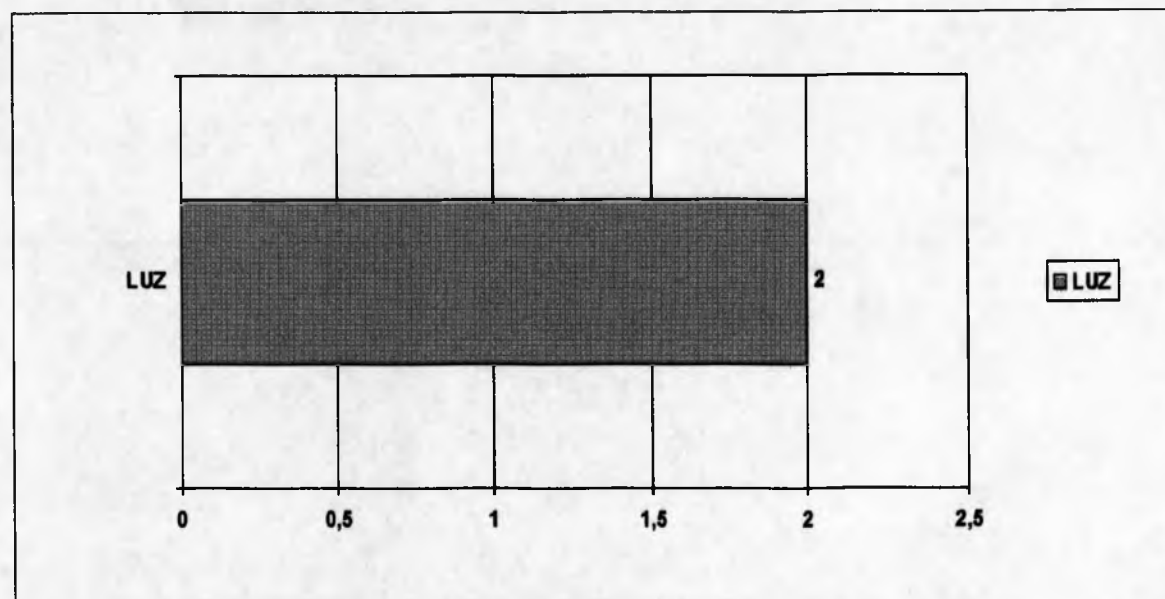


QUANTIDADE POR FORMATO NO ANO

1967

COMDABRA

INFORMAÇÃO DESCLASSIFICADA



Relatório de Ocorrências de OVNI

ANO 1968

MÊS: (Não Consta)



DIA	HORA	CIDADE	ESTADO	FORMATO	OBSERVAÇÃO	QTDE OBSERVADORES
0	01:00	LINS	SP	CHAPÉU	NÃO CONSTA	NÃO CONSTA
0	03:30	JAÚ	SP	OVAL	OLHO NU	01
0	23:15	GETÚLIA	SP	LUZ	OLHO NU	01
0	23:30	LINS	SP	CIRCULAR	OLHO NU	01
13	00:30	BAURÚ	SP	CHAPÉU	OLHO NU	01
16	23:00	BAURÚ	SP	LUZ	OLHO NU	01

Qtde de Ocorrências em (Não Consta) : 6

Porcentagem: 25,00%

MÊS: Janeiro

DIA	HORA	CIDADE	ESTADO	FORMATO	OBSERVAÇÃO	QTDE OBSERVADORES
5	01:30	PIRACICABA	SP	NÃO CONSTA	NÃO CONSTA	NÃO CONSTA

Qtde de Ocorrências em Janeiro : 1

Porcentagem: 4,17%

MÊS: Julho

DIA	HORA	CIDADE	ESTADO	FORMATO	OBSERVAÇÃO	QTDE OBSERVADORES
1	15:45	BOTUCATU	SP	CHAPÉU	OLHO NU	03

Qtde de Ocorrências em Julho : 1

Porcentagem: 4,17%



MÊS: Agosto

DIA	HORA	CIDADE	ESTADO	FORMATO	OBSERVAÇÃO	QTDE OBSERVADORES
0	00:00	MARÍLIA	SP	CHAPÉU	OLHO NU	01
20		PERBIRO	CE	CIRCULAR	OLHO NU	02/SECINT
25		LINS	SP	CHAPÉU	CONTATO C/ET	01
27	02:00	BAURÚ	SP	RETANGULAR	OLHO NU	01
28	09:45	LINS	SP	CHAPÉU	OLHO NU	02

COMDABRA
INFORMAÇÃO DESCLASSIFICADA

Qtde de Ocorrências em Agosto : 5

Porcentagem: 20,83%

MÊS: setembro

DIA	HORA	CIDADE	ESTADO	FORMATO	OBSERVAÇÃO	QTDE OBSERVADORES
11		NITERÓI	RJ	NÃO CONSTA	OLHO NU	06/SECINT
13		NITERÓI	RJ	LUZ	OLHO NU	01/SECINT

Qtde de Ocorrências em setembro : 2

Porcentagem: 8,33%

MÊS: Outubro

DIA	HORA	CIDADE	ESTADO	FORMATO	OBSERVAÇÃO	QTDE OBSERVADORES
1	04:10	BAURÚ	SP	CHAPÉU	CONTATO C/ET	01
2	09:20	LINS	SP	OVAL	OLHO NU	01
3	22:40	LINS	SP	NÃO CONSTA	OLHO NU	VÁRIOS
6	03:00	LINS	SP	CHAPÉU	OLHO NU	01
7	23:00	LINS	SP	CHAPÉU	OLHO NU	10
12	23:00	SERRA NEGRA	SP	CHAPÉU	OLHO NU	02
12	23:30	LINS	SP	CIRCULAR	OLHO NU	01

ARX.719, P. 32



Qtde de Ocorrências em Outubro : 7

Porcentagem: 29,17%

MÊS: Novembro

DIA	HORA	CIDADE	ESTADO	FORMATO	OBSERVAÇÃO	QTDE OBSERVADORES
0	04:30	JALES	SP	OVAL	NÃO CONSTA	NÃO CONSTA
26	00:00	PIRASSUNUNGA	SP	OVAL	OLHO NU	

Qtde de Ocorrências em Novembro : 2

Porcentagem: 8,33%

Total de Ocorrências no ano 1968 : 24

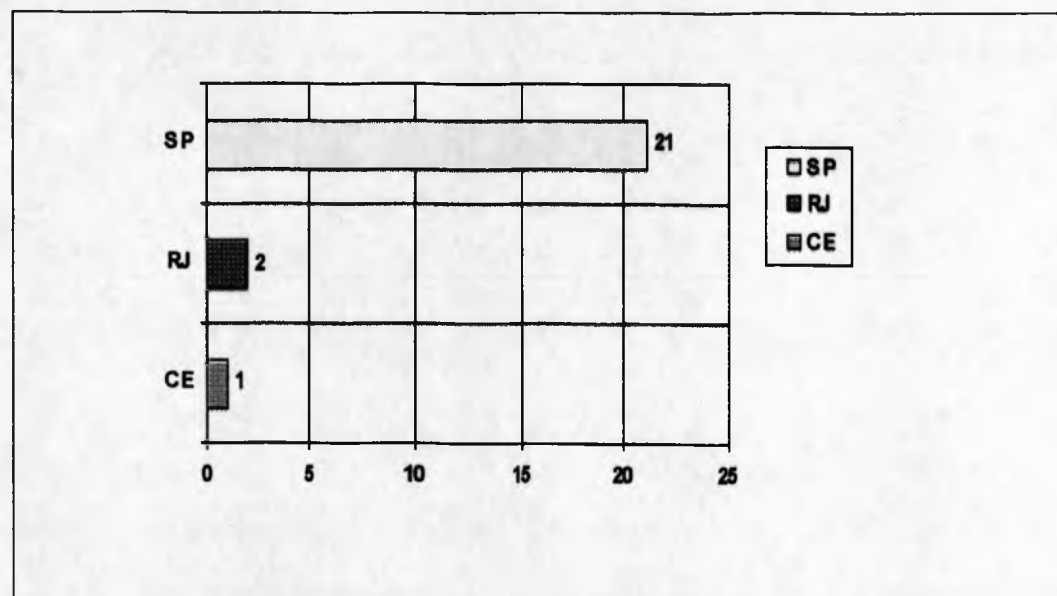
01
COMDABRA
INFORMAÇÃO DESCLASSIFICADA

QUANTIDADE POR ESTADO NO ANO

1968

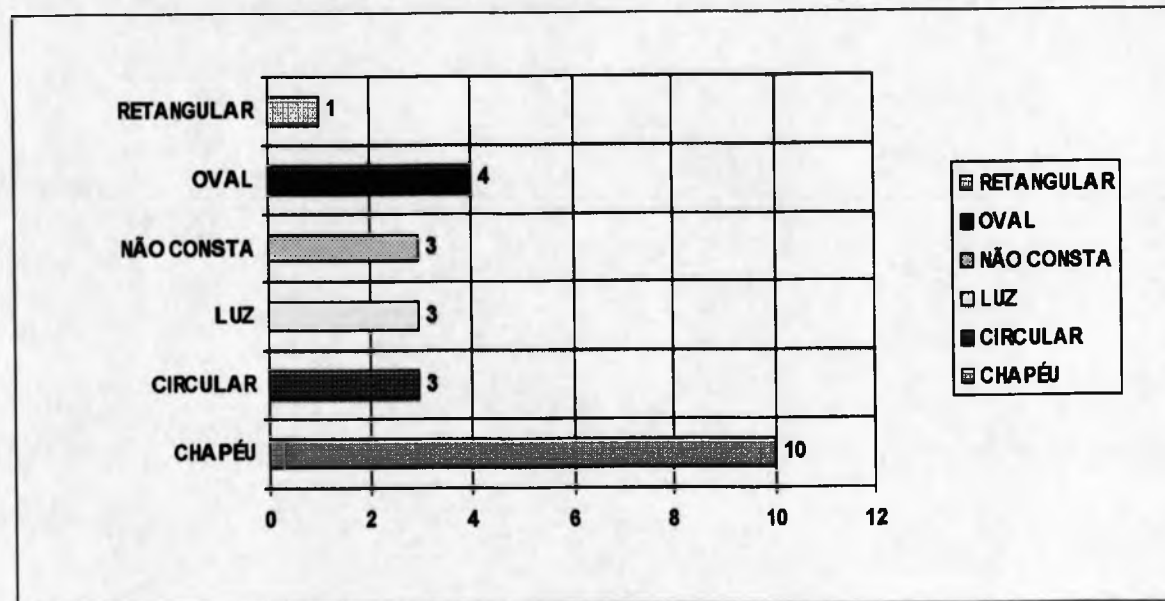
COMDABRA

INFORMAÇÃO DESCLASSIFICADA



QUANTIDADE POR FORMATO NO ANO
1968

COMDABRA
INFORMAÇÃO DESCLASSIFICADA



MINISTÉRIO DA DEFESA
G.D.A. AERONÁUTICA
FL. 66
R. 100
C. 100

Relatório de Ocorrências de OVNI

ANO 1969

MÊS: (Não Consta)

DIA	HORA	CIDADE	ESTADO	FORMATO	OBSERVAÇÃO	QTDE OBSERVADORES
0	20:00	AMERICANA	SP	LUZ	OLHO NU	01
0	23:30	ITÚ	SP	OVAL	OLHO NU	02

COMDABRA

Qtde de Ocorrências em (Não Consta) : 2

Porcentagem: 5,56%

INFORMAÇÃO DESCLASSIFICADA

MÊS: Janeiro

DIA	HORA	CIDADE	ESTADO	FORMATO	OBSERVAÇÃO	QTDE OBSERVADORES
9	23:30	LIMEIRA	SP	CHAPÉU	OLHO NU	01
26	07:30	LINS	SP	CIRCULAR	OLHO NU/BINÓCULO	04
31	22:00	ALEXÂNIA	GO	LUZ	CONTATO C/ET	05/SECINT

Qtde de Ocorrências em Janeiro : 3

Porcentagem: 8,33%



MÊS: Fevereiro

DIA	HORA	CIDADE	ESTADO	FORMATO	OBSERVAÇÃO	QTDE OBSERVADORES
0	02:40	PIRASSUNUNGA	SP	OVAL	OLHO NU	01
4	01:20	LINS	SP	CHAPÉU	OLHO NU	VÁRIOS
6	11:15	PIRASSUNUNGA	SP	CHAPÉU	OLHO NU	01
11	00:00	LINS	SP	LUZ	OLHO NU	01
16	22:00	BAURÚ	SP	LUZ	OLHO NU	01

18	19:00	PASSATEMPO	MG	CIRCULAR	OLHO NU	01
19	03:40	BELO HORIZONTE	MG	CHAPÉU	OLHO NU	01

Qtde de Ocorrências em Fevereiro : 7

Porcentagem: 19,44%

MÊS: Março

COMDABRA
INFORMAÇÃO DESCLASSIFICADA

DIA	HORA	CIDADE	ESTADO	FORMATO	OBSERVAÇÃO	QTDE OBSERVADORES
4	01:15	NITERÓI	RJ	CIRCULAR	OLHO NU	02
6	21:30	LINS	SP	CHAPÉU	OLHO NU	01
13	18:30	PRESIDENTE PRUDENTE	SP	CIRCULAR	OLHO NU	01
14	22:50	LINS	SP	CHAPÉU	OLHO NU	01
16	08:30	LINS	SP	OVAL	OLHO NU	01
21	22:00	IBIÚNA	SP	CIRCULAR	OLHO NU	VÁRIOS
24	01:40	JAÚ	SP	CHAPÉU	OLHO NU	01



Qtde de Ocorrências em Março : 7

Porcentagem: 19,44%

MÊS: Abril

DIA	HORA	CIDADE	ESTADO	FORMATO	OBSERVAÇÃO	QTDE OBSERVADORES
24	09:12	PRESIDENTE PRUDENTE	SP	OVAL	OLHO NU	01

Qtde de Ocorrências em Abril : 1

Porcentagem: 2,78%

MÊS: Maio

DIA	HORA	CIDADE	ESTADO	FORMATO	OBSERVAÇÃO	QTDE OBSERVADORES
1	07:00	GUANABARA	RJ	NÃO CONSTA	OLHO NU	02
13	07:00	BOTUCATU	SP	CIRCULAR	OLHO NU	01

14	22:45	FRANCO DA ROCHA	SP	CIRCULAR	OLHO NU	01
25	10:30	PARANAPUÃ	SP	CIRCULAR	OLHO NU	01
31	08:05	SANTA CRUZ	RJ	CHAPÉU	OLHO NU	02

COMDABRA

INFORMAÇÃO DESCLASSIFICADA

Qtde de Ocorrências em Maio : 5

Porcentagem: 13,89%

MÊS: Junho

DIA	HORA	CIDADE	ESTADO	FORMATO	OBSERVAÇÃO	QTDE OBSERVADORES
6	23:00	NITERÓI	RJ	NÃO CONSTA	OLHO NU	01
7	05:00	IBIÚNA	SP	NÃO CONSTA	OLHO NU/BINÓCULO	02
7	07:30	NITERÓI	RJ	NÃO CONSTA	OLHO NU	15
13	00:30	OLÍMPIA	SP	NÃO CONSTA	OLHO NU	VÁRIOS
26	17:00	IBIÚNA	SP	OVAL	OLHO NU	01
28	00:00	TIETÊ	SP	CIRCULAR	OLHO NU	VÁRIOS



Qtde de Ocorrências em Junho : 6

Porcentagem: 16,67%

MÊS: Julho

DIA	HORA	CIDADE	ESTADO	FORMATO	OBSERVAÇÃO	QTDE OBSERVADORES
1	03:30	JALES	SP	LUZ	OLHO NU	01
2	18:00	TIETÊ	SP	OVAL	NÃO CONSTA	NÃO CONSTA

Qtde de Ocorrências em Julho : 2

Porcentagem: 5,56%

MÊS: setembro

DIA	HORA	CIDADE	ESTADO	FORMATO	OBSERVAÇÃO	QTDE OBSERVADORES
19	21:30	FRANCO DA ROCHA	SP	CIRCULAR	OLHO NU	01

19 23:30 NOVA FRIBURGO RJ CIRCULAR OLHO NU

02

COMDABRA

Qtde de Ocorrências em setembro : 2

Porcentagem: 5,56%

MÊS: Dezembro

INFORMAÇÃO DESCLASSIFICADA

DIA	HORA	CIDADE	ESTADO	FORMATO	OBSERVAÇÃO	QTDE OBSERVADORES
24	07:30	BELO HORIZONTE	MG	CIRCULAR	OLHO NU	02

Qtde de Ocorrências em Dezembro : 1

Porcentagem: 2,78%

Total de Ocorrências no ano 1969 : 36

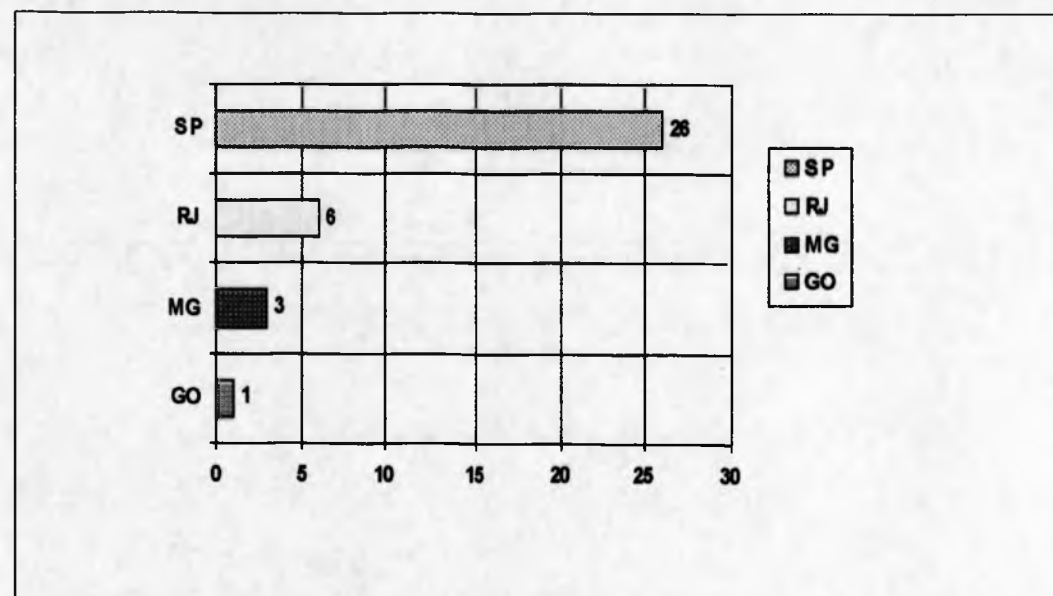


QUANTIDADE POR ESTADO NO ANO

1969

COMDABRA

INFORMAÇÃO DESCLASSIFICADA

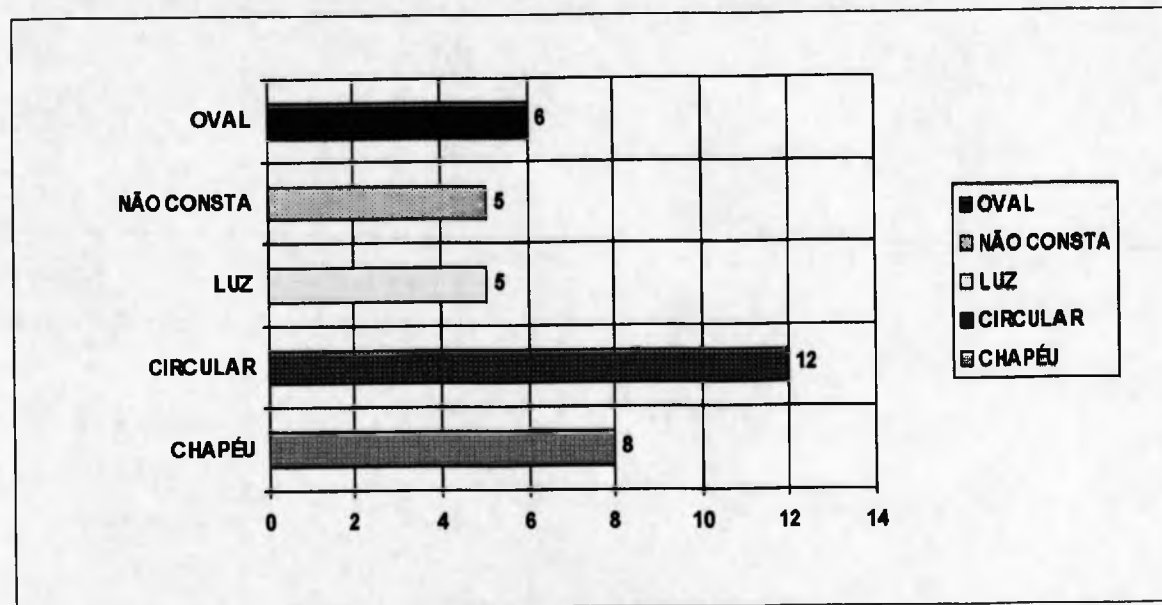


QUANTIDADE POR FORMATO NO ANO

1969

COMDABRA

INFORMAÇÃO DESCLASSIFICADA



Relatório de Ocorrências de OVNI

ANO 1970

MÊS: Fevereiro

DIA	HORA	CIDADE	ESTADO	FORMATO	OBSERVAÇÃO	QTDE OBSERVADORES
4	21:50	VICENTE DUTRA	RS	NÃO CONSTA	OLHO NU	01/SECINT

Qtde de Ocorrências em Fevereiro : 1

Porcentagem: 50,00%

COMDABRA
INFORMAÇÃO DESCLASSIFICADA

MÊS: Agosto

DIA	HORA	CIDADE	ESTADO	FORMATO	OBSERVAÇÃO	QTDE OBSERVADORES
21	23:00	AGUDOS	SP	LUZ	OLHO NU	04/SECINT

Qtde de Ocorrências em Agosto : 1

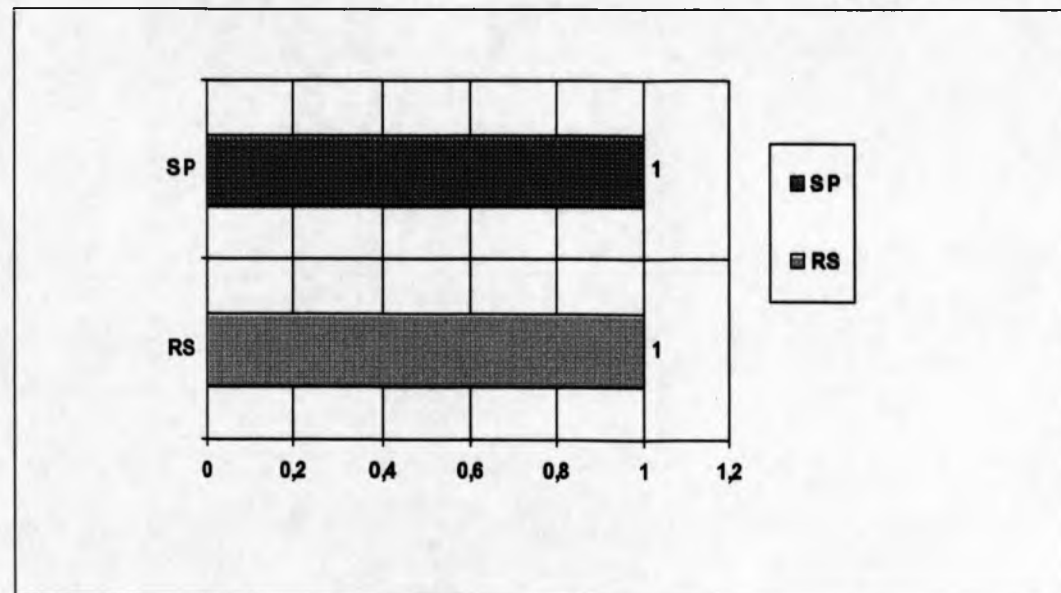
Porcentagem: 50,00%

Total de Ocorrências no ano 1970 : 2



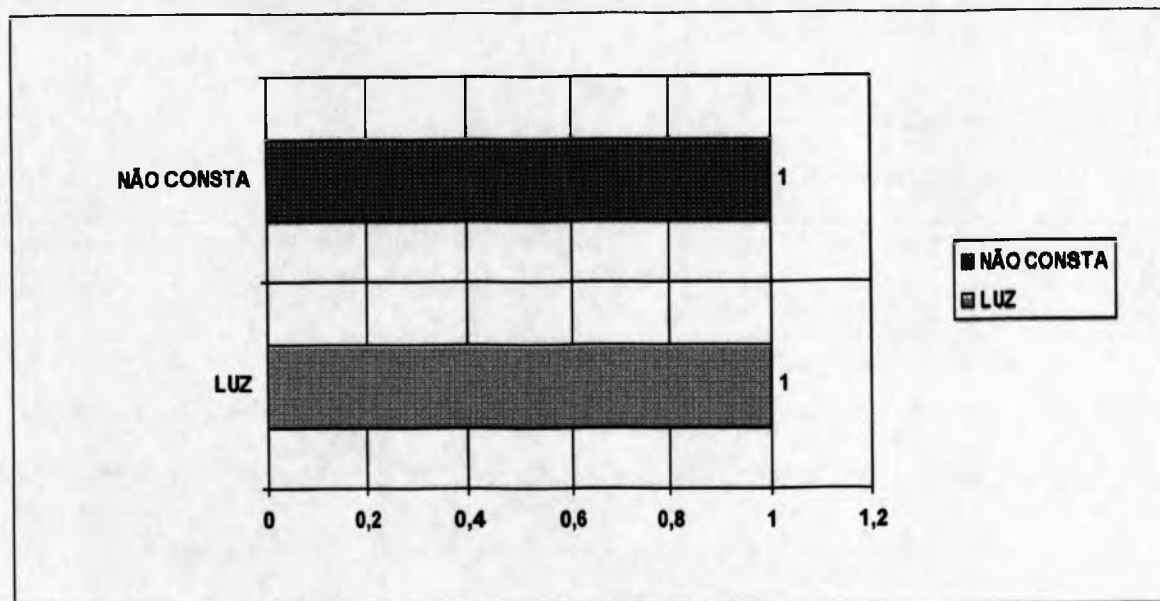
QUANTIDADE POR ESTADO NO ANO

1970

COMDABRA
INFORMAÇÃO DESCLASSIFICADACOMANDO DA AERONAUTICA
46
COMGAR

QUANTIDADE POR FORMATO NO ANO
1970

COMDABRA
INFORMAÇÃO DESCLASSIFICADA



DEFESA C.DAAERONAUTICA
FL. 77
CORRAR

Relatório de Ocorrências de OVNI

ANO 1971

MÊS: Março

COMDABRA
INFORMAÇÃO DESCLASSIFICADA

DIA	HORA	CIDADE	ESTADO	FORMATO	OBSERVAÇÃO	QTDE OBSERVADORES
3	22:00	VARGINHA	MG	OVAL	OLHO NU	01/SECINT

Qtde de Ocorrências em Março : 1

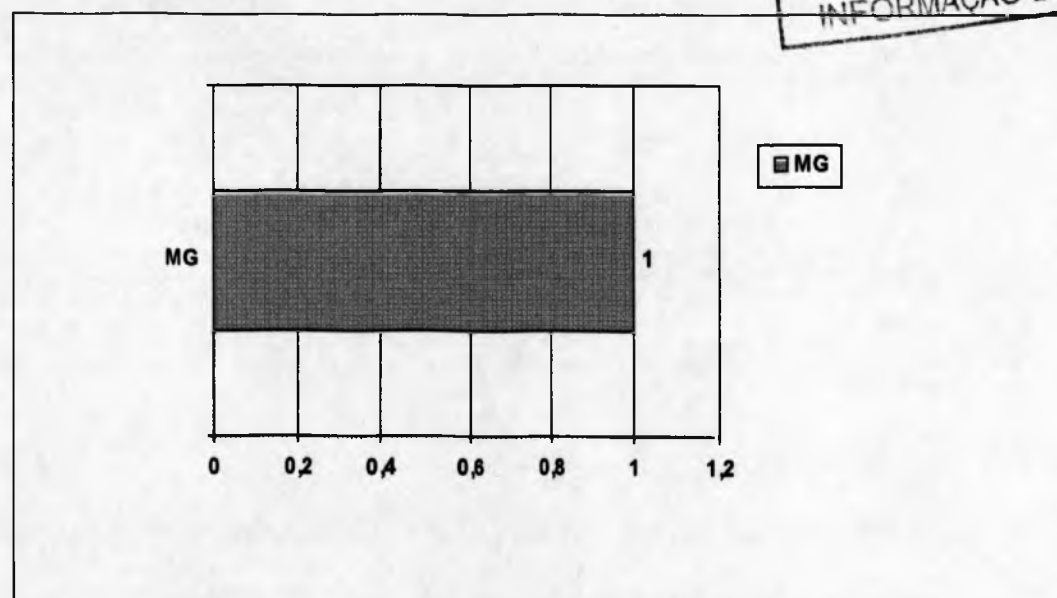
Porcentagem: 100,00%

Total de Ocorrências no ano 1971 : 1



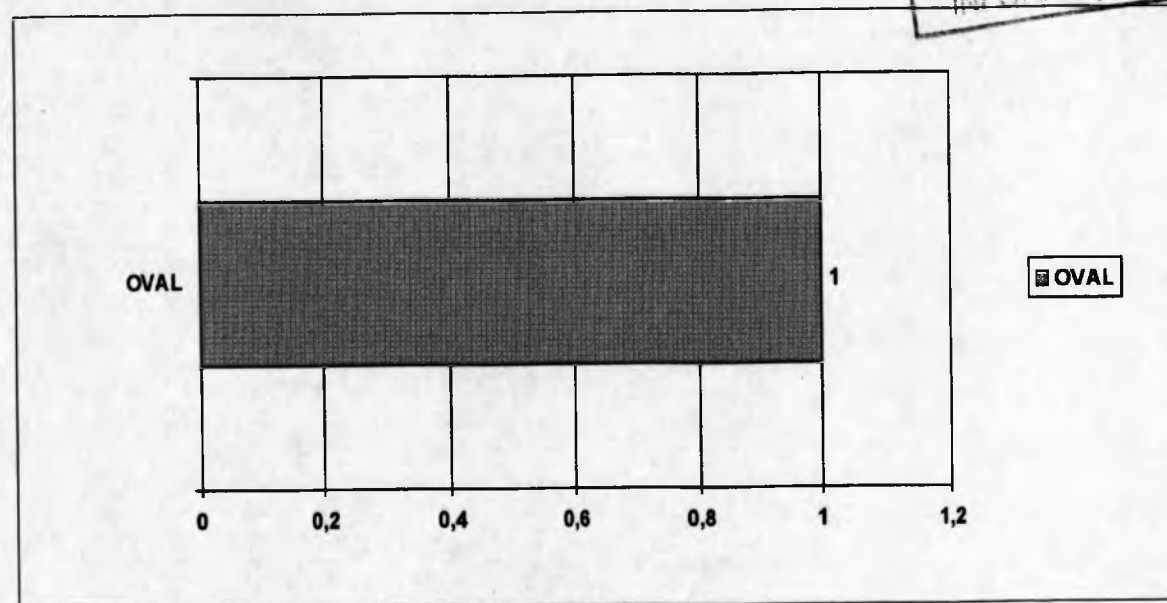
QUANTIDADE POR ESTADO NO ANO

1971

COMDABRA
INFORMAÇÃO DESCLASSIFICADAM. DEFESA C. DA AERONAUTICA
FL: 49
Prod: [assinatura]
Rubr: [assinatura]
COMGAR

QUANTIDADE POR FORMATO NO ANO
1971

COMDABRA
INFORMAÇÃO DESCLASSIFICADA



MIN. DEFESA
FL. 90
P. 101
COMANDAR

Relatório de Ocorrências de OVNI

COMDABRA
INFORMAÇÃO DESCLASSIFICADA

ANO 1972

MÊS: Março

DIA	HORA	CIDADE	ESTADO	FORMATO	OBSERVAÇÃO	QTDE OBSERVADORES
27	23:00	CORUMBÁ	MT	LUZ	OLHO NU	01/SECINT

Qtde de Ocorrências em Março : 1

Porcentagem: 20,00%

MÊS: Julho

DIA	HORA	CIDADE	ESTADO	FORMATO	OBSERVAÇÃO	QTDE OBSERVADORES
26	01:15	REALEZA	MG	CIRCULAR	OLHO NU	VÁRIOS
27	01:25	BELO HORIZONTE	MG	LUZ	OLHO NU/BINÓCULO	VÁRIOS

Qtde de Ocorrências em Julho : 2

Porcentagem: 40,00%

MÊS: Novembro

DIA	HORA	CIDADE	ESTADO	FORMATO	OBSERVAÇÃO	QTDE OBSERVADORES
1	05:00	RECIFE	PE	OVAL	OLHO NU	02/SECINT

Qtde de Ocorrências em Novembro : 1

Porcentagem: 20,00%

MÊS: Dezembro

DIA	HORA	CIDADE	ESTADO	FORMATO	OBSERVAÇÃO	QTDE OBSERVADORES
14	16:20	CAMPINAS	SP	CIRCULAR	OLHO NU/BINÓCULO	VÁRIOS

MINISTÉRIO DA AERONÁUTICA
FL. 81
PROJ. 1001
CQMGAR

Qtde de Ocorrências em Dezembro : 1

Porcentagem: 20,00%

Total de Ocorrências no ano 1972 : 5

COMDABRA
INFORMAÇÃO DESCLASSIFICADA

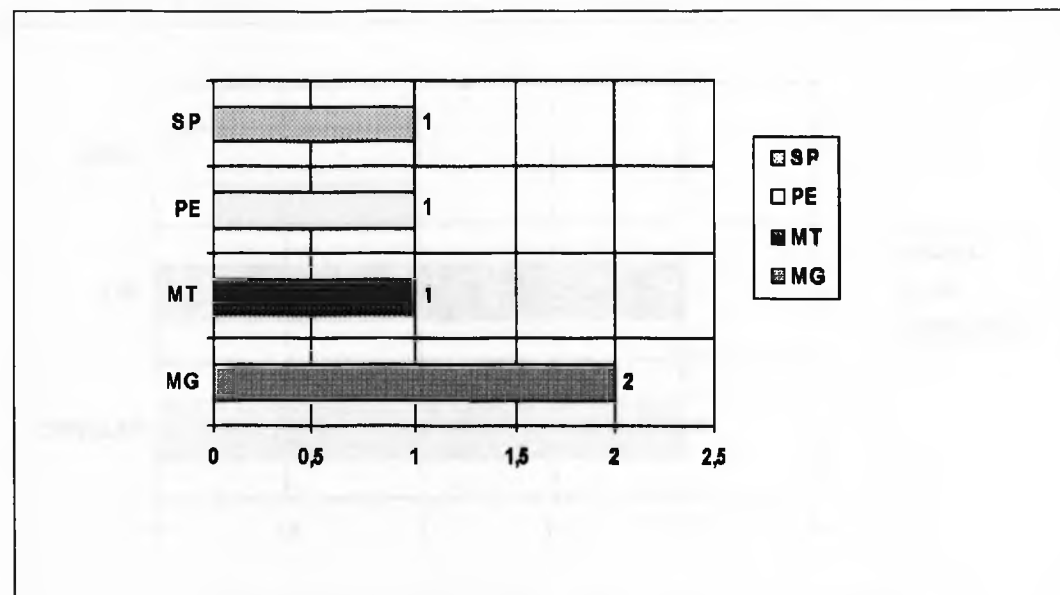


QUANTIDADE POR ESTADO NO ANO

1972

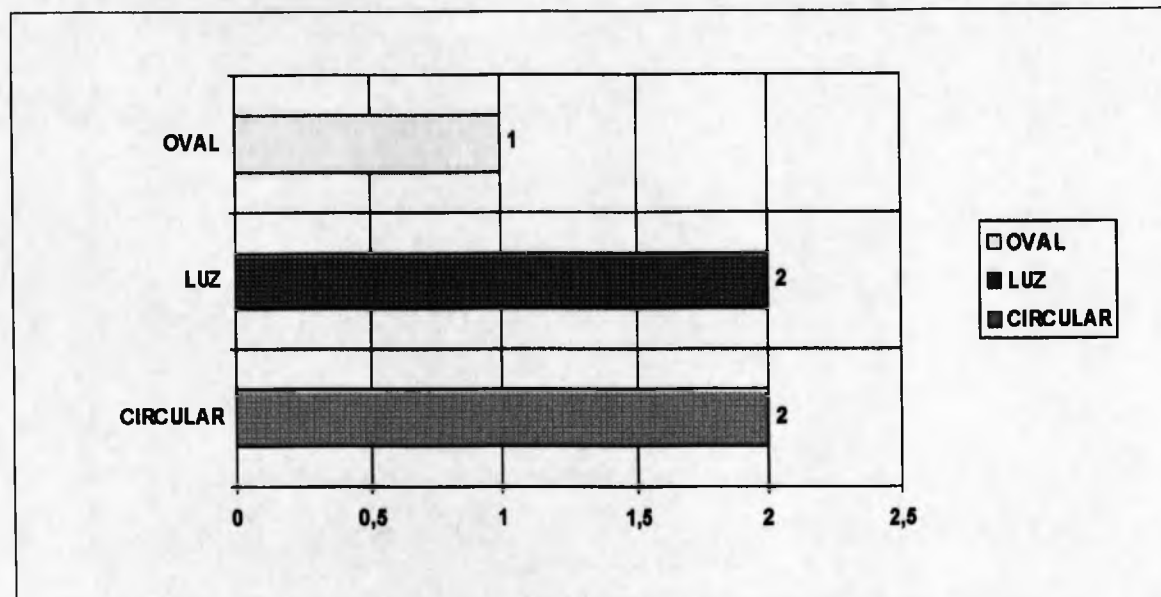
COMDABRA

INFORMAÇÃO DESCLASSIFICADA

83
COMAR

QUANTIDADE POR FORMATO NO ANO
1972

COMDABRA
INFORMAÇÃO DESCLASSIFICADA



Relatório de Ocorrências de OVNI

ANO 1973

COMDABRA

INFORMAÇÃO DESCLASSIFICADA

MÊS: Fevereiro

DIA	HORA	CIDADE	ESTADO	FORMATO	OBSERVAÇÃO	QTDE OBSERVADORES
15		UBIRAJARA	SP	LUZ	OLHO NU	VÁRIOS

Qtde de Ocorrências em Fevereiro : 1

Porcentagem: 50,00%

MÊS: setembro

DIA	HORA	CIDADE	ESTADO	FORMATO	OBSERVAÇÃO	QTDE OBSERVADORES
7	12:00	PARANAGUÁ	PR	LUZ	OLHO NU/FOTO	01

Qtde de Ocorrências em setembro : 1

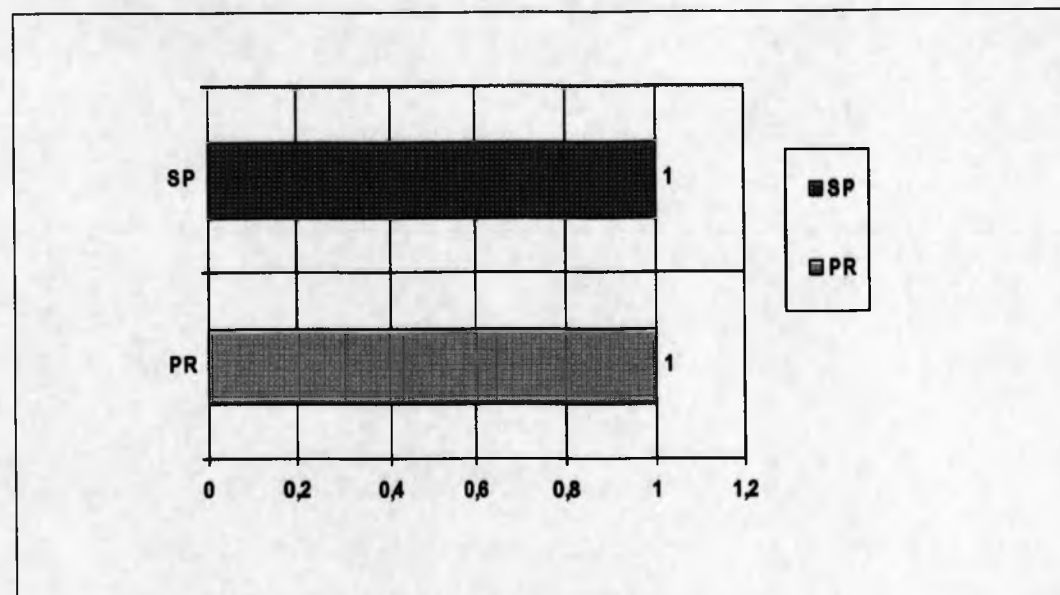
Porcentagem: 50,00%

Total de Ocorrências no ano 1973 : 2



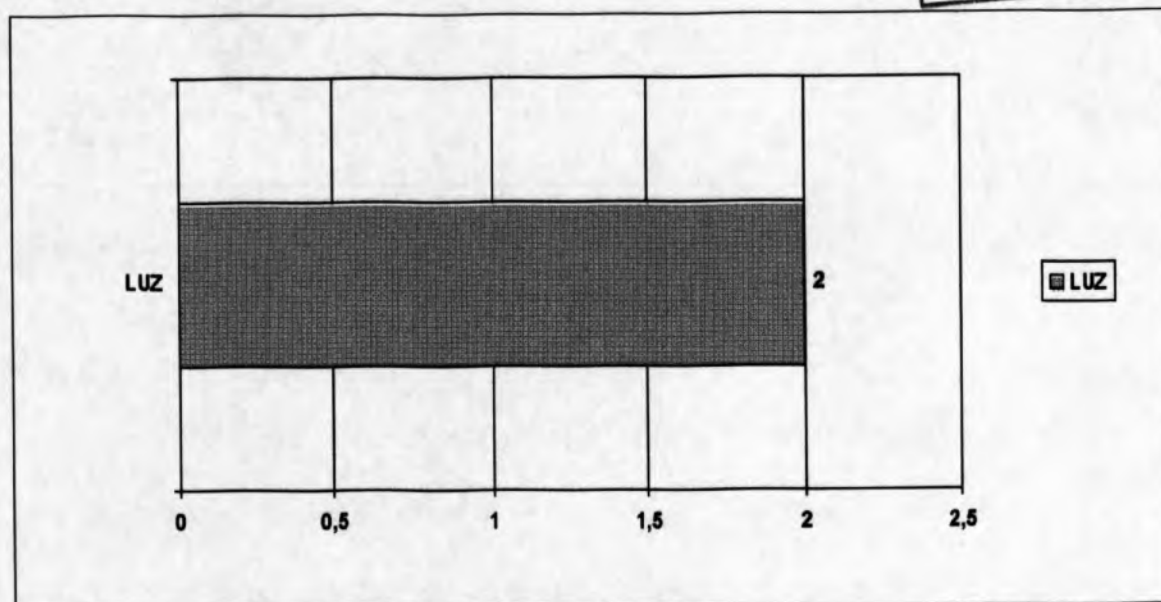
QUANTIDADE POR ESTADO NO ANO

1973

COMDABRA
INFORMAÇÃO DESCLASSIFICADADEFESA C.D.A. AERONAUTICA
R: 96
FON: [assinatura]
COMGAR

QUANTIDADE POR FORMATO NO ANO

1973

COMDABRA
INFORMAÇÃO DESCLASSIFICADA

Relatório de Ocorrências de OVNI

ANO 1974

COMDABRA
INFORMAÇÃO DESCLASSIFICADA

MÊS: Abril

DIA	HORA	CIDADE	ESTADO	FORMATO	OBSERVAÇÃO	QTDE OBSERVADORES
7	21:10	BELO HORIZONTE	MG	CIRCULAR	OLHO NU	01/SECINT

Qtde de Ocorrências em Abril : 1

Porcentagem: 50,00%

MÊS: Maio

DIA	HORA	CIDADE	ESTADO	FORMATO	OBSERVAÇÃO	QTDE OBSERVADORES
23	21:50	VOTORANTIM	SP	CIRCULAR	OLHO NU	VÁRIOS

Qtde de Ocorrências em Maio : 1

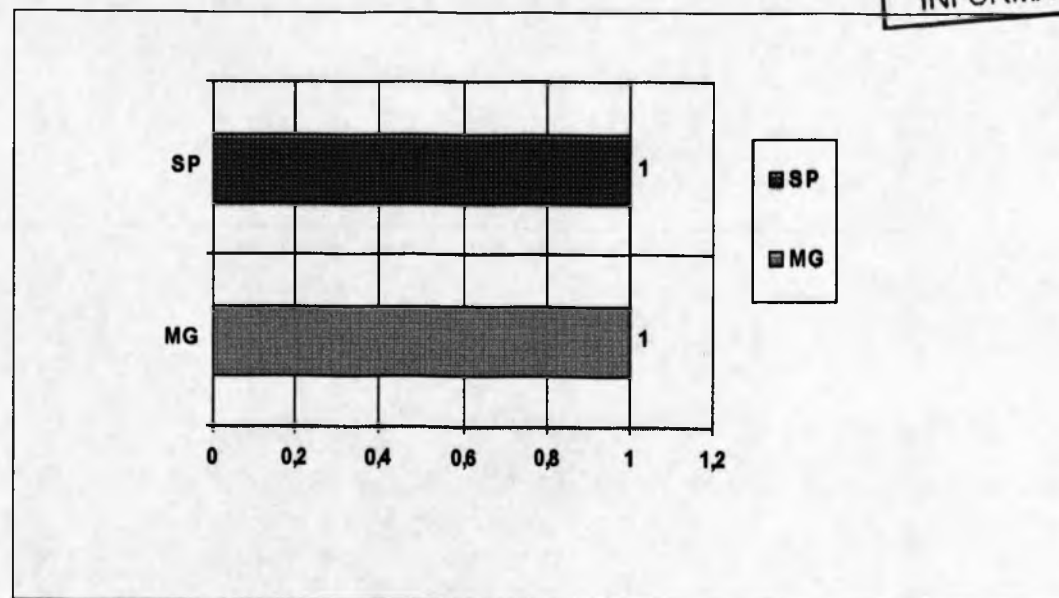
Porcentagem: 50,00%

Total de Ocorrências no ano 1974 : 2



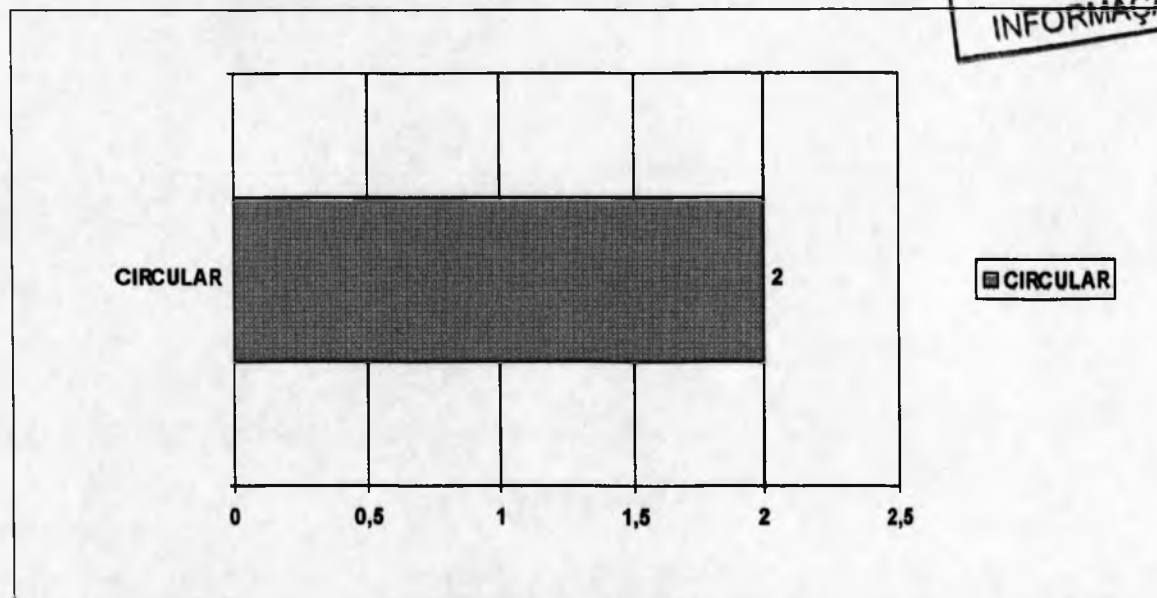
QUANTIDADE POR ESTADO NO ANO

1974

COMDABRA
INFORMAÇÃO DESCLASSIFICADA

QUANTIDADE POR FORMATO NO ANO

1974



COMDABRA
INFORMAÇÃO DESCLASSIFICADA



Relatório de Ocorrências de OVNI

ANO 1975

MÊS: Julho

COMDABRA
INFORMAÇÃO DESCLASSIFICADA



DIA	HORA	CIDADE	ESTADO	FORMATO	OBSERVAÇÃO	QTDE OBSERVADORES
7		PELOTAS	RS	NÃO CONSTA	CONTATO C/ET	01
13		S. VITÓRIA DO PALMAR	RS	NÃO CONSTA	NÃO CONSTA	03
27		S. VITÓRIA DO PALMAR	RS	NÃO CONSTA	NÃO CONSTA	03
28	20:00	PELOTAS	RS	TRIANGULAR	OLHO NU/BINÓCULO	VÁRIOS

Qtde de Ocorrências em Julho : 4

Porcentagem: 80,00%

MÊS: Outubro

DIA	HORA	CIDADE	ESTADO	FORMATO	OBSERVAÇÃO	QTDE OBSERVADORES
7	13:00	PELOTAS	RS	NÃO CONSTA	OLHO NU	01

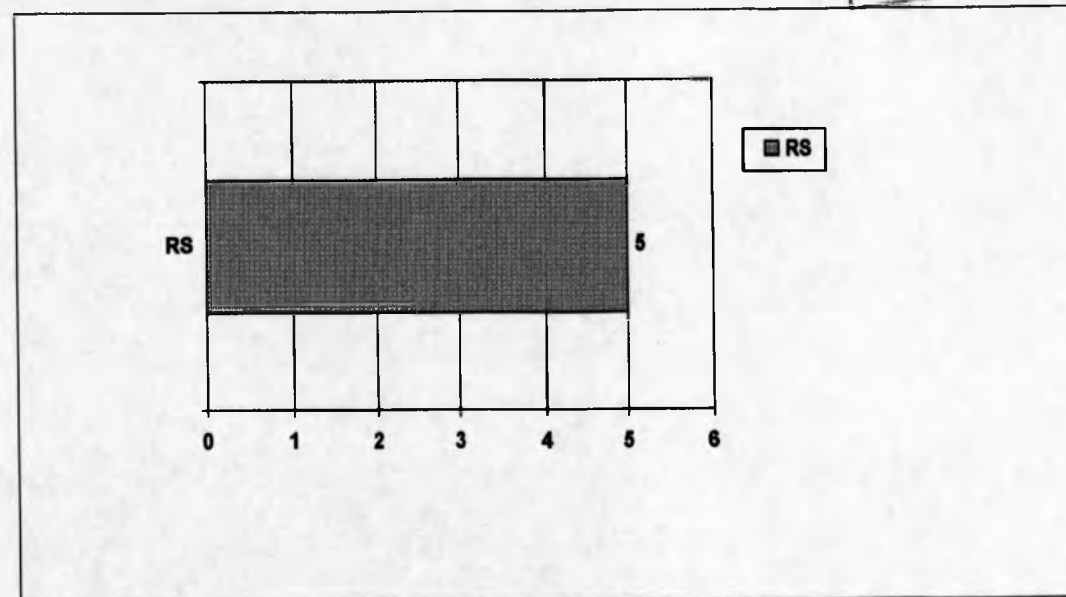
Qtde de Ocorrências em Outubro : 1

Porcentagem: 20,00%

Total de Ocorrências no ano 1975 : 5

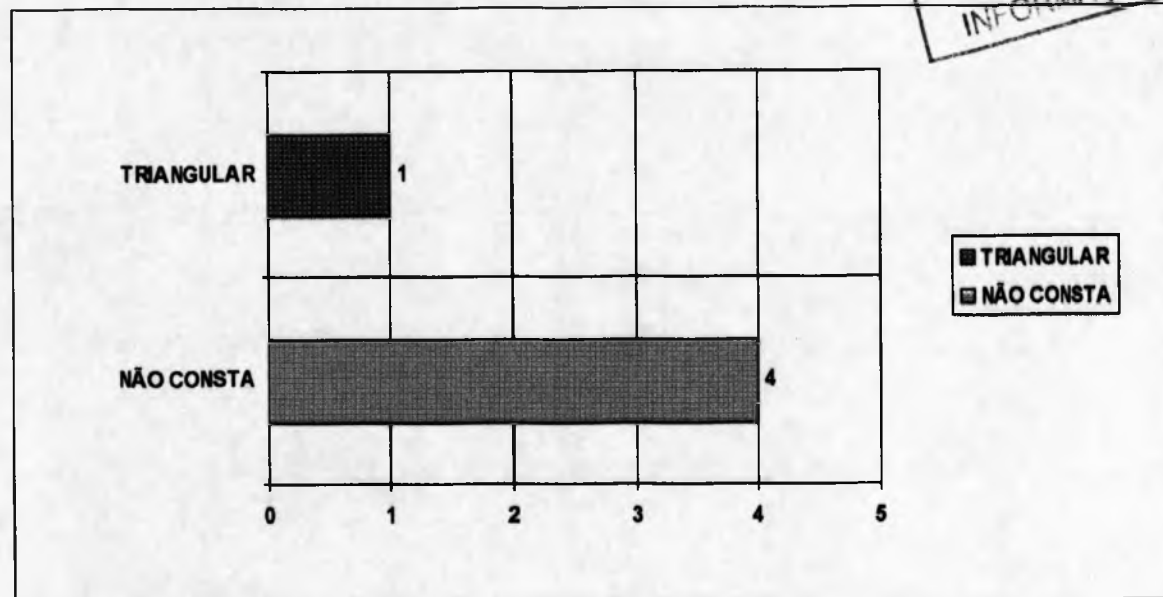
QUANTIDADE POR ESTADO NO ANO

1975


COMDABRA
INFORMAÇÃO DESCLASSIFICADADEFESA C.D.A.AERONAUTICA
FL: 99
Proj:
Relat:
CORRAR

QUANTIDADE POR FORMATO NO ANO
1975

COMDABRA
INFORMAÇÃO DESCLASSIFICADA



DEFESA C. DA AERONAUTICA
PL: 93
Prost:
Rebr:
COMGAR



Relatório de Ocorrências de OVNI

ANO 1976

MÊS: Maio

DIA	HORA	CIDADE	ESTADO	FORMATO	OBSERVAÇÃO	QTDE OBSERVADORES
4		EREXIM	RS	CIRCULAR	OLHO NU	NÃO CONSTA
4	22:00	PELOTAS	RS	LUZ	OLHO NU	01
11	21:15	PELOTAS	RS	CIRCULAR	OLHO NU	VÁRIOS

Qtde de Ocorrências em Maio : 3

Porcentagem: 37,50%

MÊS: Junho

DIA	HORA	CIDADE	ESTADO	FORMATO	OBSERVAÇÃO	QTDE OBSERVADORES
14		SÃO GONÇALO	RS	NÃO CONSTA	CONTATO C/ET	01
20	21:20	PELOTAS	RS	LUZ	OLHO NU	VÁRIOS

Qtde de Ocorrências em Junho : 2

Porcentagem: 25,00%

MÊS: Julho

DIA	HORA	CIDADE	ESTADO	FORMATO	OBSERVAÇÃO	QTDE OBSERVADORES
4		RIO GRANDE	RS	OVAL	OLHO NU	02

Qtde de Ocorrências em Julho : 1

Porcentagem: 12,50%

MÊS: setembro

DIA	HORA	CIDADE	ESTADO	FORMATO	OBSERVAÇÃO	QTDE OBSERVADORES
-----	------	--------	--------	---------	------------	-------------------

4		ROTA RJ/SP	RJ	NÃO CONSTA	OLHO NU	VÁRIOS
16	04:00	PELOTAS	RS	ESTRÉLA	OLHO NU	NÃO CONSTA

Qtde de Ocorrências em setembro : 2

Porcentagem: 25,00%

Total de Ocorrências no ano 1976 : 8

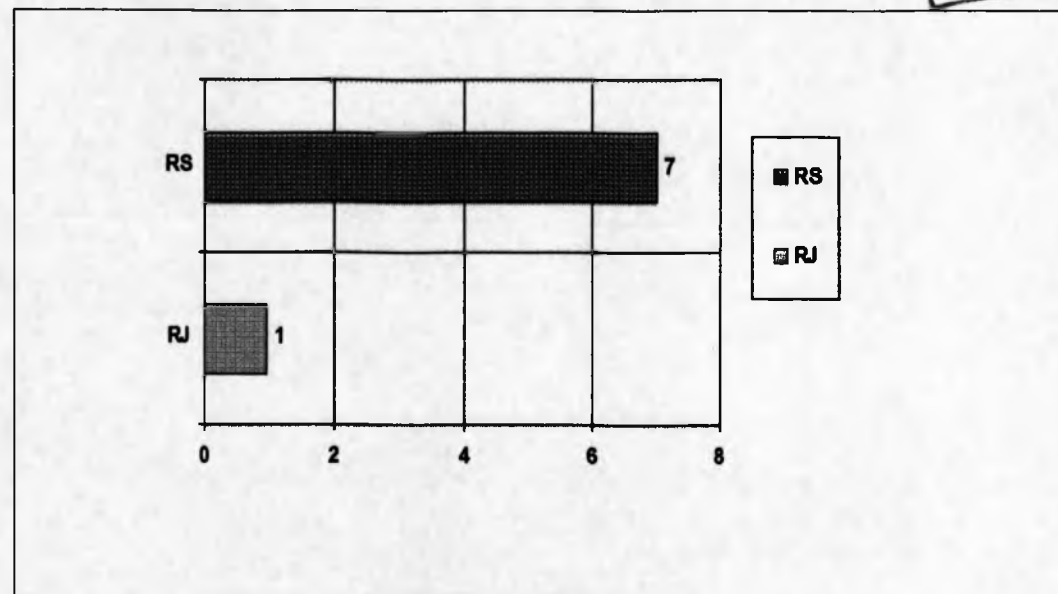
COMDABRA
INFORMAÇÃO DESCLASSIFICADA



QUANTIDADE POR ESTADO NO ANO

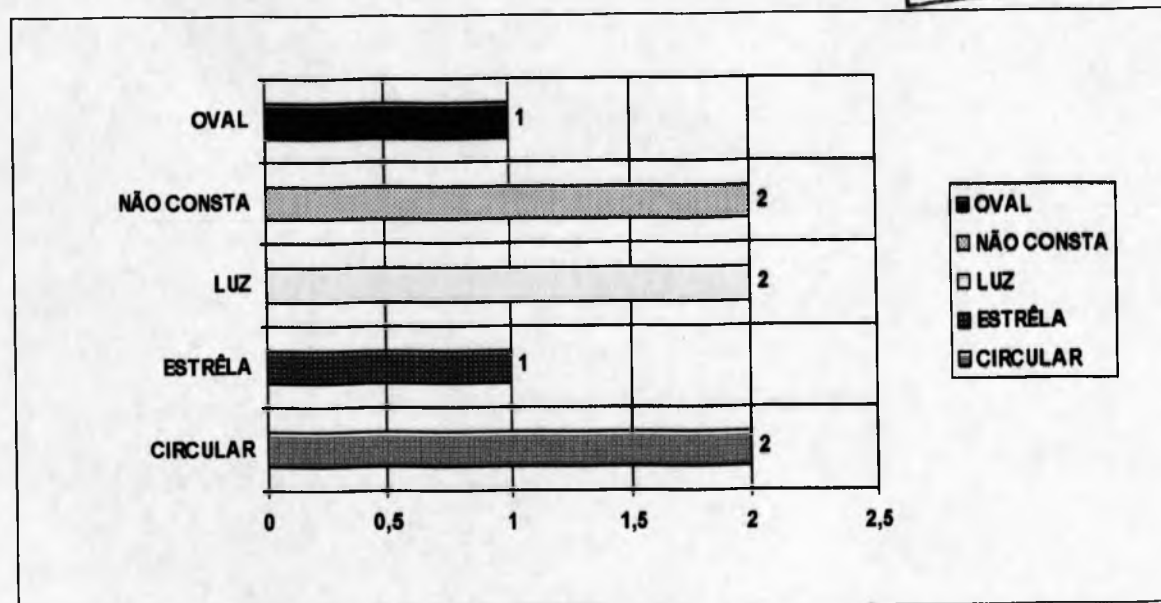
1976

COMDABRA
INFORMAÇÃO DESCLASSIFICADA



QUANTIDADE POR FORMATO NO ANO

1976

COMDABRA
INFORMAÇÃO DESCLASSIFICADAINFORMAÇÃO DESCLASSIFICADA
COMDABRA
94
10/11/76
COMGAR

Relatório de Ocorrências de OVNI

ANO 1977

MÊS: Maio

COMDABRA
INFORMAÇÃO DESCLASSIFICADA

DIA	HORA	CIDADE	ESTADO	FORMATO	OBSERVAÇÃO	QTDE OBSERVADORES
27	02:27	ESPAÇO AÉREO		LUZ/PLOT RADAR	OLHO NU/RADAR	PILOTOS
29	01:36	BRASÍLIA	DF	LUZ/PLOT RADAR	OLHO NU/RADAR	VÁRIOS

Qtde de Ocorrências em Maio : 2

Porcentagem: 2,35%

MÊS: setembro

DIA	HORA	CIDADE	ESTADO	FORMATO	OBSERVAÇÃO	QTDE OBSERVADORES
2	01:00	S. ANTÔNIO DO TAUÁ	PA	TRIANGULAR	OLHO NU	01
22	00:30	S. ANTÔNIO DO TAUÁ	PA	LUZ	OLHO NU	01

Qtde de Ocorrências em setembro : 2

Porcentagem: 2,35%

MÊS: Outubro

DIA	HORA	CIDADE	ESTADO	FORMATO	OBSERVAÇÃO	QTDE OBSERVADORES
12	05:00	S. ANTÔNIO DO TAUÁ	PA	CIRCULAR	OLHO NU	01
13	06:25	COLARES	PA	LUZ	OLHO NU	01
14	06:00	S. ANTÔNIO DO TAUÁ	PA	LUZ	OLHO NU	01
16	08:30	VIGIA	PA	CIRCULAR	OLHO NU	01
16	21:30	COLARES	PA	CIRCULAR	OLHO NU	01
18	00:30	CAMPO CERRADO	PA	CIRCULAR	OLHO NU	01

19	22:30	COLARES	PA	LUZ	OLHO NU	01
22	01:40	MOSQUEIRO	PA	LUZ	OLHO NU	03
22	23:15	VIGIA	PA	LUZ	OLHO NU	VÁRIOS
26	21:35	MOSQUEIRO	PA	LUZ	OLHO NU	02

Qtde de Ocorrências em Outubro : 10

Porcentagem: 11,76%

MÊS: Novembro

COMDABRA
INFORMAÇÃO DESCLASSIFICADA

DIA	HORA	CIDADE	ESTADO	FORMATO	OBSERVAÇÃO	QTDE OBSERVADORES
1	04:00	BAÍA DO MARAJÓ	PA	LUZ	OLHO NU	01
1	04:00	BAÍA DO MARAJÓ	PA	LUZ	OLHO NU	01
1	22:00	COLARES	PA	LUZ	OLHO NU	01
2	22:00	BENFICA	PA	CIRCULAR	OLHO NU	01
4	02:00	COLARES	PA	LUZ	OLHO NU	VÁRIOS
5	04:00	COLARES	PA	LUZ	OLHO NU	VÁRIOS
5	05:15	COLARES	PA	CIRCULAR	OLHO NU	VÁRIOS
5	06:00	BAÍA DO MARAJÓ	PA	LUZ	OLHO NU	01
5	06:00	BAÍA DO MARAJÓ	PA	LUZ	OLHO NU	01
5	06:00	COLARES	PA	LUZ	OLHO NU	VÁRIOS
5	21:26	COLARES	PA	LUZ	OLHO NU/FOTO	VÁRIOS
5	22:30	RIO GUAMÁ/BELÉM	PA	LUZ	OLHO NU	02
6	08:20	COLARES	PA	LUZ	OLHO NU/FOTO	VÁRIOS
6	08:25	COLARES	PA	LUZ	OLHO NU/FOTO	VÁRIOS
7	02:45	MOSQUEIRO	PA	LUZ	OLHO NU	01
7	08:20	COLARES	PA	LUZ	OLHO NU/FOTO	VÁRIOS
7	08:20	VIGIA	PA	CIRCULAR	OLHO NU	01



8	03:45	MOSQUEIRO	PA	LUZ	OLHO NU	02
8	03:45	MOSQUEIRO	PA	LUZ	OLHO NU	02
8	08:20	COLARES	PA	LUZ	OLHO NU	VÁRIOS
8	08:21	COLARES	PA	CIRCULAR	OLHO NU	VÁRIOS
11	08:08	COLARES	PA	LUZ	OLHO NU	01
14	02:15	MOSQUEIRO	PA	LUZ	OLHO NU	02
15	03:15	MOSQUEIRO	PA	LUZ	OLHO NU	02
18	03:45	MOSQUEIRO	PA	LUZ	OLHO NU	04
20	02:58	ROD.BELÉM/MOSQUEIR	PA	LUZ	OLHO NU	VÁRIOS
22	06:20	MOSQUEIRO	PA	LUZ	OLHO NU/FOTO	04
22	07:25	MOSQUEIRO	PA	LUZ	OLHO NU	04
22	08:18	MOSQUEIRO	PA	LUZ	OLHO NU/FOTO	01
23	12:30	BAÍA DO MARAJÓ	PA	OVAL	OLHO NU	01
23	12:30	COLARES	PA	OVAL	OLHO NU	01
25	22:30	VIGIA	PA	OVAL	OLHO NU	01
26	03:55	COLARES	PA	LUZ	OLHO NU	VÁRIOS
26	08:15	COLARES	PA	LUZ	OLHO NU	VÁRIOS
26	21:54	MOSQUEIRO	PA	LUZ	OLHO NU	03
27	05:00	COLARES	PA	LUZ	OLHO NU	01
27	05:00	COLARES	PA	LUZ	OLHO NU	01
27	05:30	BAÍA DO MARAJÓ	PA	LUZ	OLHO NU	01
27	05:40	BAÍA DO MARAJÓ	PA	LUZ	OLHO NU	01
27	22:10	COLARES	PA	LUZ	OLHO NU	VÁRIOS
28	04:00	BAÍA DO MARAJÓ	PA	OVAL	OLHO NU	01

COMDABRA
INFORMAÇÃO DESCLASSIFICADA



28	22:05	COLARES	PA	LUZ	OLHO NU
28	22:15	MOSQUEIRO	PA	LUZ	OLHO NU
28	22:30	COLARES	PA	LUZ	OLHO NU
28	22:30	MOSQUEIRO	PA	LUZ	OLHO NU
28	22:30	MOSQUEIRO	PA	LUZ	OLHO NU

VÁRIOS

01

VÁRIOS

COMDABRA
INFORMAÇÃO DESCLASSIFICADA

01

Qtde de Ocorrências em Novembro : 46

Porcentagem: 54,12%

MÊS: Dezembro

DIA	HORA	CIDADE	ESTADO	FORMATO	OBSERVAÇÃO	QTDE OBSERVADORES
2	22:22	COLARES	PA	LUZ	OLHO NU	VÁRIOS
4	22:05	COLARES	PA	LUZ	OLHO NU	VÁRIOS
7	01:40	MOSQUEIRO	PA	LUZ	OLHO NU	03
9	02:50	MOSQUEIRO	PA	LUZ	OLHO NU/FOTO	02
9	02:50	RIO GUAJARÁ	PA	CIRCULAR	OLHO NU	VÁRIOS
10	03:45	MOSQUEIRO	PA	LUZ	OLHO NU/FOTO	04
10	03:50	RIO GUAJARÁ	PA	LUZ	OLHO NU/FOTO	VÁRIOS
10	04:50	RIO GUAJARÁ	PA	LUZ	OLHO NU/FOTO	VÁRIOS
10	23:30	MOSQUEIRO	PA	LUZ	OLHO NU/FOTO	04
11	06:25	MOSQUEIRO	PA	LUZ	OLHO NU/FOTO	04
13	00:05	MOSQUEIRO	PA	LUZ	OLHO NU/FOTO	04
13	02:55	MOSQUEIRO	PA	LUZ	OLHO NU/FOTO	03
13	23:45	MOSQUEIRO	PA	LUZ	OLHO NU	04
14	01:43	MOSQUEIRO	PA	LUZ	OLHO NU/FOTO	03
14	01:45	RIO GUARAJÁ	PA	LUZ	OLHO NU/FOTO	VÁRIOS
14	03:45	MOSQUEIRO	PA	LUZ	OLHO NU	03



16	02:50	ROD. PA-47	PA	LUZ	OLHO NU/FOTO	VÁRIOS
16	23:00	VITÓRIA	ES	LUZ	OLHO NU/BINÓCULO	PILOTOS
17	03:30	ROD. PA-47	PA	CIRCULAR	OLHO NU/FOTO	VÁRIOS
20	02:55	ROD. PA-47	PA	LUZ	OLHO NU	VÁRIOS
20	02:58	ROD. PA-47	PA	LUZ	OLHO NU	VÁRIOS
21	02:30	MOSQUEIRO	PA	LUZ	OLHO NU	04
22	04:30	MOSQUEIRO	PA	LUZ	OLHO NU/FOTO	04
22	06:20	MOSQUEIRO	PA	LUZ	OLHO NU	04
22	08:20	MOSQUEIRO	PA	LUZ	OLHO NU	04

Qtde de Ocorrências em Dezembro : 25

Porcentagem: 29,41%

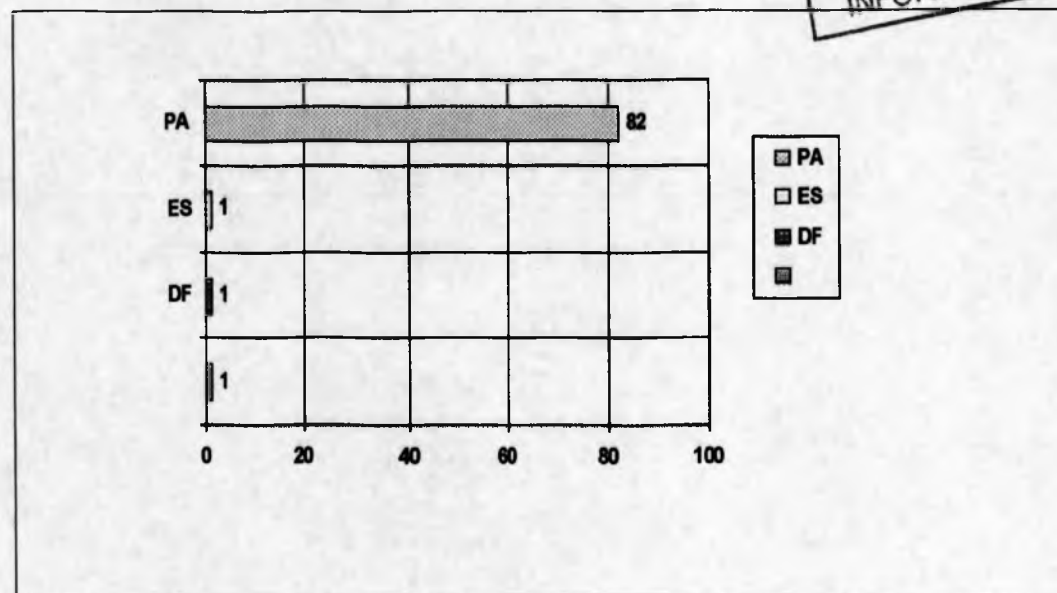
Total de Ocorrências no ano 1977 : 85

COMDABRA
INFORMAÇÃO DESCLASSIFICADA



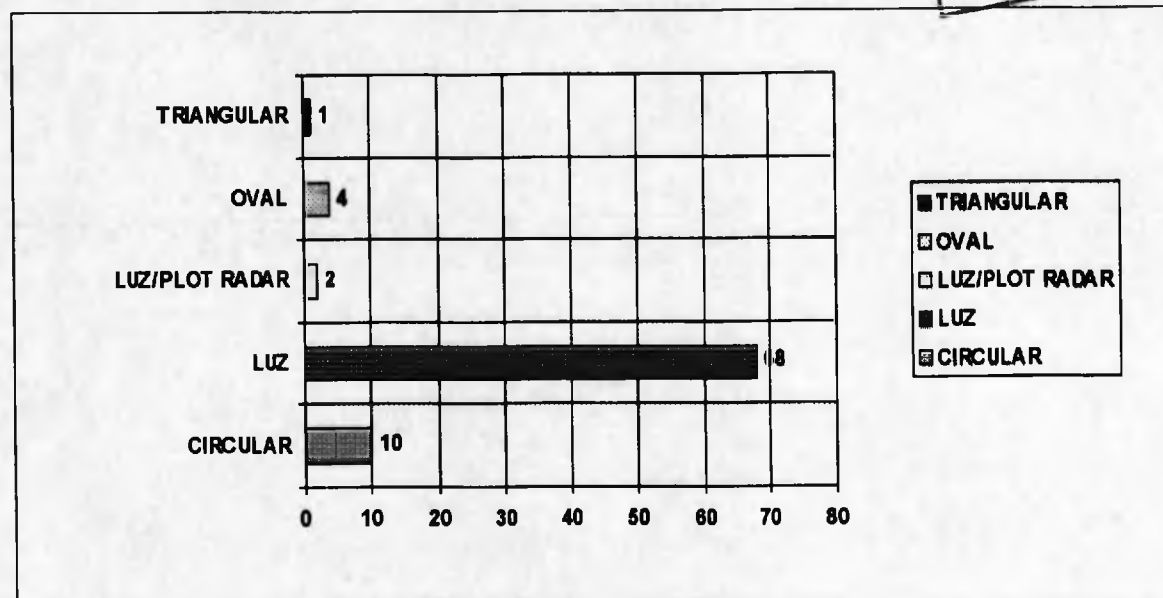
QUANTIDADE POR ESTADO NO ANO

1977

COMDABRA
INFORMAÇÃO DESCLASSIFICADACOMANDO EM CHEFE
C.D. AERONAUTICA
103
COMGAR

QUANTIDADE POR FORMATO NO ANO
1977

COMDABRA
INFORMAÇÃO DESCLASSIFICADA



Relatório de Ocorrências de OVNI

ANO 1978

MÊS: Janeiro

DIA	HORA	CIDADE	ESTADO	FORMATO	OBSERVAÇÃO	QTDE OBSERVADORES
23	02:30	COLARES	PA	CHAPÉU	OLHO NU	01
23	02:53	RIO GUARAJÁ	PA	LUZ	OLHO NU	VÁRIOS
24	03:09	RIO GUARAJÁ	PA	LUZ	OLHO NU	VÁRIOS
24	04:42	RIO GUARAJÁ	PA	LUZ	OLHO NU	VÁRIOS
27	02:32	RIO LARANJEIRA	PA	LUZ	OLHO NU	02
27	06:00	COLARES	PA	CIRCULAR	OLHO NU	VÁRIOS
28	04:08	RIO LARANJEIRA	PA	LUZ	OLHO NU/FOTO	VÁRIOS

Qtde de Ocorrências em Janeiro : 7

Porcentagem: 11,11%

MÊS: Fevereiro

DIA	HORA	CIDADE	ESTADO	FORMATO	OBSERVAÇÃO	QTDE OBSERVADORES
5	08:30	COLARES	PA	OVAL	OLHO NU	01
13	02:40	ROD. PA-43	PA	LUZ	OLHO NU	04
18	23:25	COLARES	PA	LUZ	OLHO NU	02
22	22:15	COLARES	PA	LUZ	OLHO NU	02
26	03:30	COLARES	PA	LUZ	OLHO NU	01
26	21:40	COLARES	PA	LUZ	OLHO NU	02
26	22:25	COLARES	PA	CIRCULAR	OLHO NU	02

INFORMAÇÃO DESCLASSIFICADA



26	22:35	COLARES	PA	LUZ	OLHO NU	04
28	23:05	COLARES	PA	LUZ	OLHO NU	02

Qtde de Ocorrências em Fevereiro : 9

Porcentagem: 14,29%

MÊS: Março

DIA	HORA	CIDADE	ESTADO	FORMATO	OBSERVAÇÃO	QTDE OBSERVADORES
2	04:30	COLARES	PA	LUZ	OLHO NU	01
3	08:25	COLARES	PA	LUZ	OLHO NU	01
28	23:30	COLARES	PA	LUZ	OLHO NU	

Qtde de Ocorrências em Março : 3

Porcentagem: 4,76%

MÊS: Abril

DIA	HORA	CIDADE	ESTADO	FORMATO	OBSERVAÇÃO	QTDE OBSERVADORES
2	00:10	RECIFE	PE	LUZ	OLHO NU	PILOTOS/CONTROLADORES
18	23:20	VIGIA	PA	CIRCULAR	OLHO NU	01
29	22:00	BRAGANÇA	PA	LUZ	OLHO NU	01
29	22:30	BRAGANÇA	PA	LUZ	OLHO NU	01

Qtde de Ocorrências em Abril : 4

Porcentagem: 6,35%

MÊS: Junho

DIA	HORA	CIDADE	ESTADO	FORMATO	OBSERVAÇÃO	QTDE OBSERVADORES
9	22:00	BENEVIDES	PA	CIRCULAR	OLHO NU	01
16	15:30	BENEVIDES	PA	CIRCULAR	OLHO NU	01
20	07:25	MOSQUEIRO	PA	OVAL	OLHO NU/FOTO	02

COMDABRA
INFORMAÇÃO DESCLASSIFICADA



20	23:30	SÍTIO DO GAMA	DF	LUZ	OLHO NU	VÁRIOS
30	23:35	BENEVIDES	PA	LUZ	OLHO NU	03

Qtde de Ocorrências em Junho : 5

Porcentagem: 7,94%

MÊS: Julho

COMDABRA
INFORMAÇÃO DESCLASSIFICADA

DIA	HORA	CIDADE	ESTADO	FORMATO	OBSERVAÇÃO	QTDE OBSERVADORES
3	20:45	SÃO PAULO	SP	CHAPÉU	OLHO NU	02
4	08:15	BENEVIDES	PA	LUZ	OLHO NU	01
5	08:30	BENEVIDES	PA	CIRCULAR	OLHO NU	01
11	00:40	BENEVIDES	PA	LUZ	OLHO NU	02
11	01:24	BENEVIDES	PA	LUZ	OLHO NU	02
11	02:25	BENEVIDES	PA	LUZ	OLHO NU	02
14	05:10	BENEVIDES	PA	LUZ	OLHO NU	03
19	02:40	BENEVIDES	PA	LUZ	OLHO NU	02
23	23:30	BRASÍLIA	DF	LUZ	OLHO NU	VÁRIOS MILITARES
25	22:10	BENEVIDES	PA	LUZ	OLHO NU	03
25	22:11	BENEVIDES	PA	LUZ	OLHO NU	03
25	22:15	BENEVIDES	PA	LUZ	OLHO NU	03
25	22:25	BENEVIDES	PA	LUZ	OLHO NU	03
26	06:10	BENEVIDES	PA	LUZ	OLHO NU	03
28	06:45	BENEVIDES	PA	LUZ	OLHO NU	02



Qtde de Ocorrências em Julho : 15

Porcentagem: 23,81%

MÊS: Agosto

DIA	HORA	CIDADE	ESTADO	FORMATO	OBSERVAÇÃO	QTDE OBSERVADORES
-----	------	--------	--------	---------	------------	-------------------

104
COMGAR

MÊS: setembro

DIA	HORA	CIDADE	ESTADO	FORMATO	OBSERVAÇÃO	QTDE OBSERVADORES
8	23:30	AEROVIA BH/CT	MG	LUZ	OLHO NU	PILOTOS
17	22:52	RECIFE	PE	LUZ	OLHO NU	PILOTOS
19	22:10	CANOAS	RS	LUZ	OLHO NU	VÁRIOS

Porcentagem: 4,76%

MÊS: Outubro

DIA	HORA	CIDADE	ESTADO	FORMATO	OBSERVAÇÃO	QTDE OBSERVADORES
7	01:04	BELÉM	PA	OVAL	OLHO NU	VÁRIOS
16	22:30	CANOAS	RS	LUZ	OLHO NU	VÁRIOS
18	23:45	W. LUIZ KM 214		LUZ	OLHO NU	VÁRIOS P.M

Porcentagem: 4,76%

MÊS: Novembro

DIA	HORA	CIDADE	ESTADO	FORMATO	OBSERVAÇÃO	QTDE OBSERVADORES
6	17:30	XINGÜ	PA	OVAL	OLHO NU	01
28	18:15	TOMÉ-AÇU	PA	OVAL	OLHO NU	01

Qtde de Ocorrências em Novembro : 2

Porcentagem: 3,17%

COMDABRA
INFORMAÇÃO DESCLASSIFICADA


MÊS: Dezembro

DIA	HORA	CIDADE	ESTADO	FORMATO	OBSERVAÇÃO	QTDE OBSERVADORES
6	06:57	AEROVIA KP/BU	SP	LUZ	OLHO NU	PILOTOS
12	06:57	ACC SP	SP	LUZ	OLHO NU	PILOTOS
14		NÃO CONSTA		LUZ	OLHO NU	PILOTOS
30	05:30	SÃO PAULO	SP	NÃO CONSTA	OLHO NU/FILMAGEM	01

Qtde de Ocorrências em Dezembro : 4

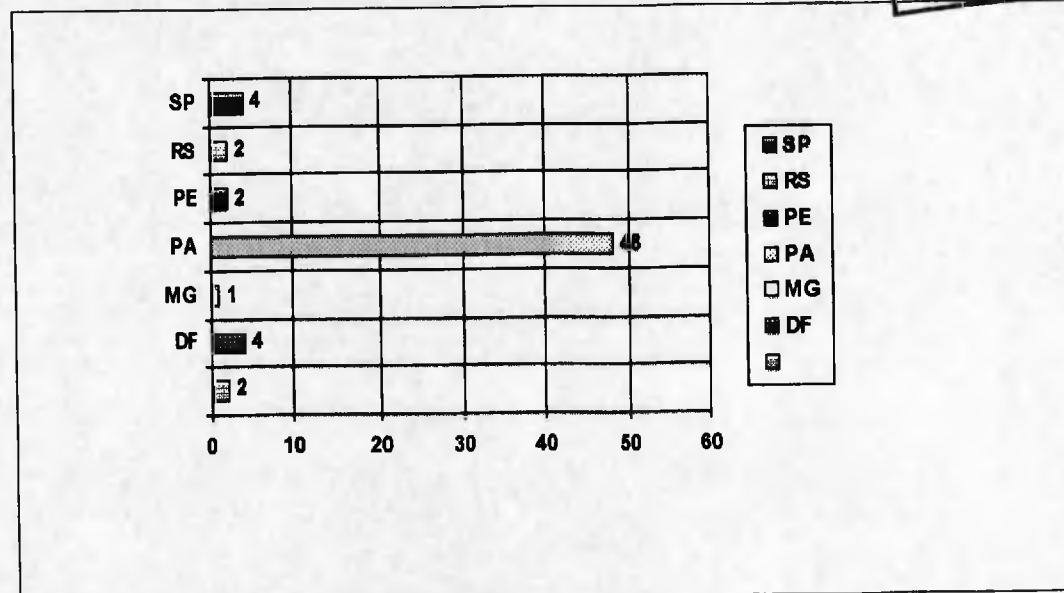
Porcentagem: 6,35%

Total de Ocorrências no ano 1978 : 63



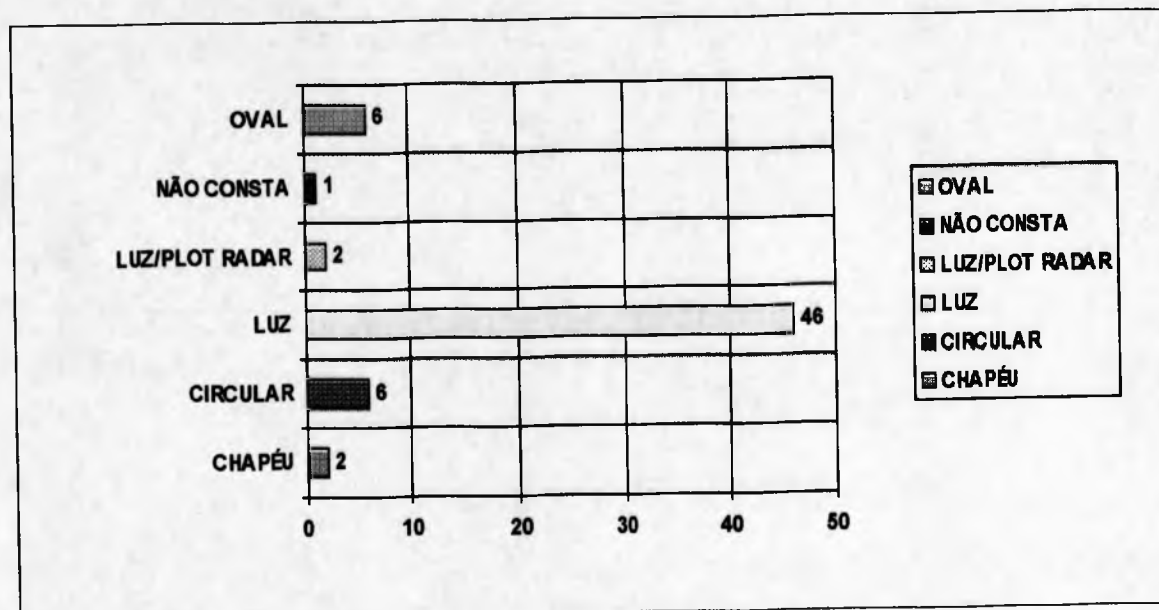
QUANTIDADE POR ESTADO NO ANO

1978

COMDABRA
INFORMAÇÃO DESCLASSIFICADACOMANDO EM CHEFE
C.D.A. AERONAUTICA
COMGAR

QUANTIDADE POR FORMATO NO ANO
1978

COMDABRA
INFORMAÇÃO DESCLASSIFICADA



Relatório de Ocorrências de OVNI

ANO 1979

MÊS: Fevereiro

COMDABRA
INFORMAÇÃO DESCLASSIFICADA

DIA	HORA	CIDADE	ESTADO	FORMATO	OBSERVAÇÃO	QTDE OBSERVADORES
26	02:45	CERES	GO	LUZ	OLHO NU	04

Qtde de Ocorrências em Fevereiro : 1

Porcentagem: 33,33%

MÊS: Novembro

DIA	HORA	CIDADE	ESTADO	FORMATO	OBSERVAÇÃO	QTDE OBSERVADORES
21	08:58	BRASÍLIA	DF	CIRCULAR	OLHO NU	01
29	23:20	BELO HORIZONTE	MG	LUZ	OLHO NU	PILOTOS

Qtde de Ocorrências em Novembro : 2

Porcentagem: 66,67%

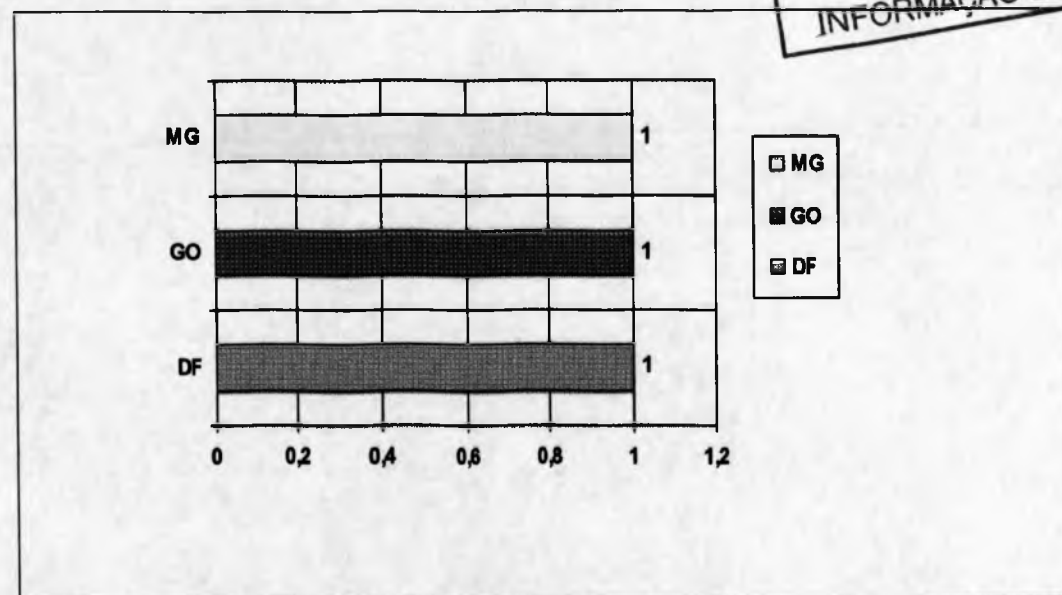
Total de Ocorrências no ano 1979 : 3

DEESA C.DAAERO
119
COMGAR

QUANTIDADE POR ESTADO NO ANO

1979

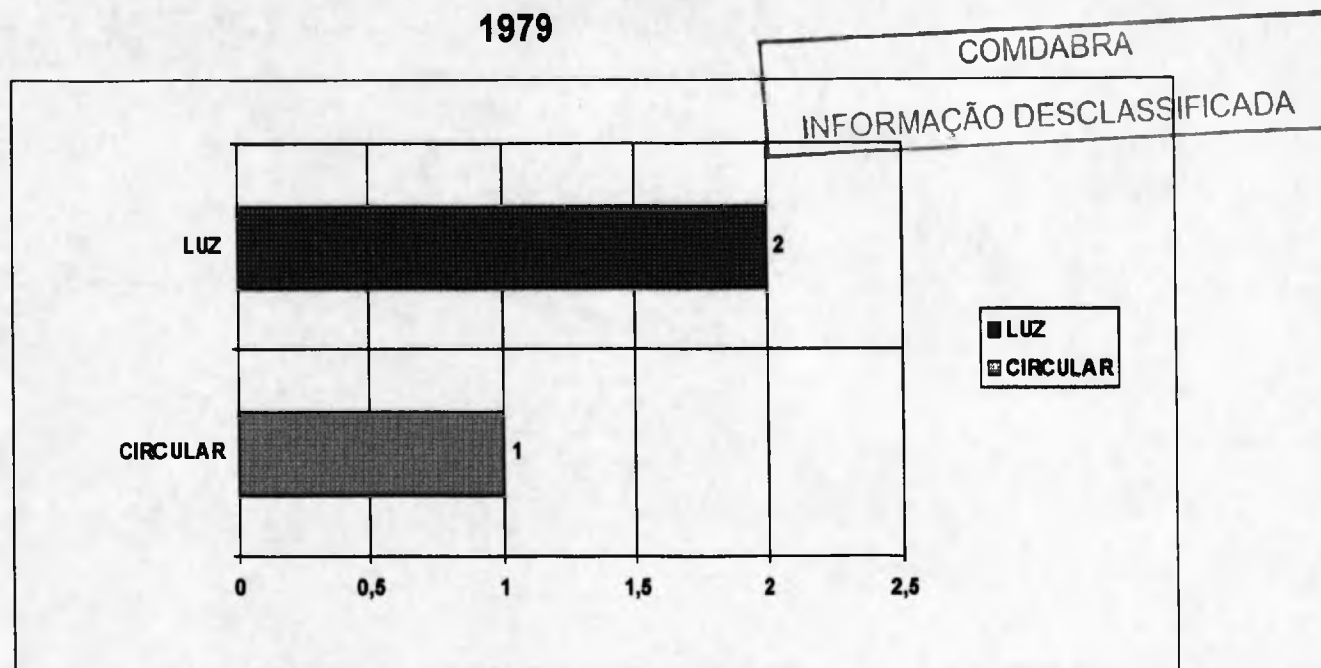
COMDABRA
INFORMAÇÃO DESCLASSIFICADA



DEFESA C.DAAERONAUTICA
643
COMGAR

QUANTIDADE POR FORMATO NO ANO

1979





Relatório de Ocorrências de OVNI

ANO 1980

MÊS: Fevereiro

COMDABRA
INFORMAÇÃO DESCLASSIFICADA

DIA	HORA	CIDADE	ESTADO	FORMATO	OBSERVAÇÃO	QTDE OBSERVADORES
19	22:00	GOIÂNIA	GO	LUZ/PLOT RADAR	OLHO NU/RADAR	PILOTOS/CONTROLADORES

Qtde de Ocorrências em Fevereiro : 1

Porcentagem: 20,00%

MÊS: Maio

DIA	HORA	CIDADE	ESTADO	FORMATO	OBSERVAÇÃO	QTDE OBSERVADORES
5	07:00	PARINTINS	AM	CIRCULAR	OLHO NU	04/SECINT

Qtde de Ocorrências em Maio : 1

Porcentagem: 20,00%

MÊS: Julho

DIA	HORA	CIDADE	ESTADO	FORMATO	OBSERVAÇÃO	QTDE OBSERVADORES
7	19:55	BRASÍLIA	DF	LUZ	OLHO NU	01
27	19:40	NATAL	RN	LUZ	OLHO NU	VÁRIOS

Qtde de Ocorrências em Julho : 2

Porcentagem: 40,00%

MÊS: Agosto

DIA	HORA	CIDADE	ESTADO	FORMATO	OBSERVAÇÃO	QTDE OBSERVADORES
26	14:50	RIO DE JANEIRO	RJ	LUZ	OLHO NU	PILOTOS

Qtde de Ocorrências em Agosto : 1

Porcentagem: 20,00%

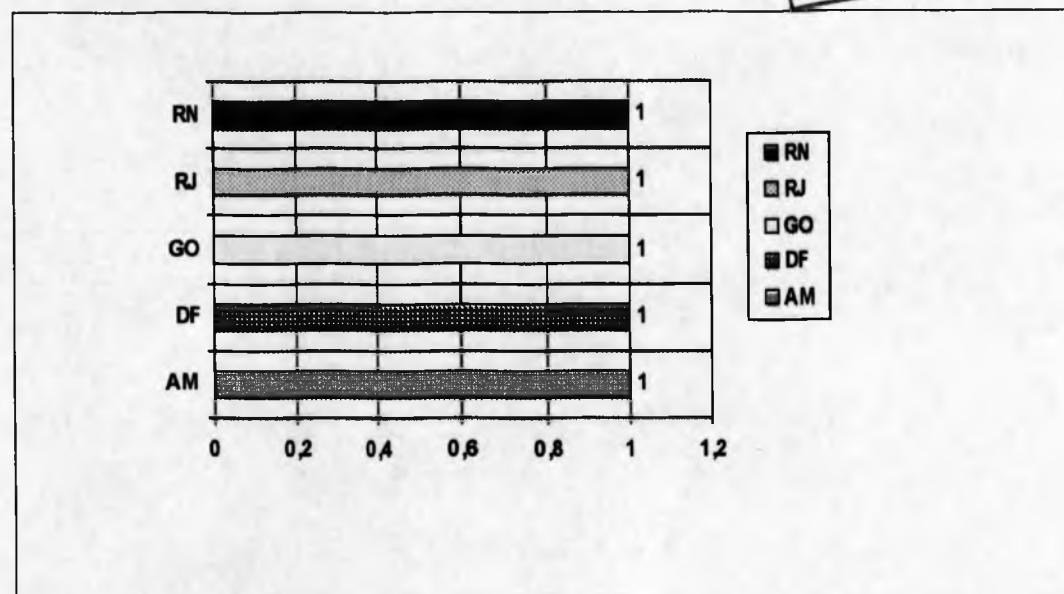
Total de Ocorrências no ano 1980 : 5

ARX.719 p.82
DEFESA G.DAAERONAUTICA
REL. 115
FOM
POMGAR

COMDABRA
INFORMAÇÃO DESCLASSIFICADA

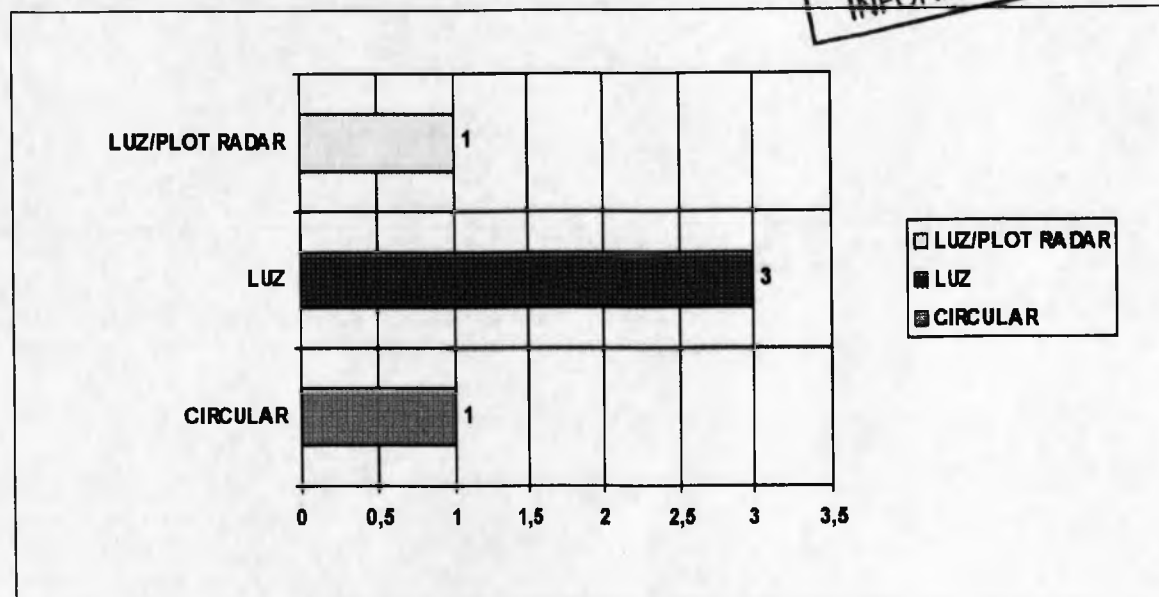
QUANTIDADE POR ESTADO NO ANO

1980

COMDABRA
INFORMAÇÃO DESCLASSIFICADADEFESA C.DAAERONAUTICA
247
COMGART

QUANTIDADE POR FORMATO NO ANO

1980

COMDABRA
INFORMAÇÃO DESCLASSIFICADA

Relatório de Ocorrências de OVNI

ANO 1981

MÊS: setembro

COMDABRA
INFORMAÇÃO DESCLASSIFICADA



DIA	HORA	CIDADE	ESTADO	FORMATO	OBSERVAÇÃO	QTDE OBSERVADORES
22	22:00	ACC BR	DF	NÃO CONSTA	OLHO NU	01

Qtde de Ocorrências em setembro : 1

Porcentagem: 33,33%

MÊS: Novembro

DIA	HORA	CIDADE	ESTADO	FORMATO	OBSERVAÇÃO	QTDE OBSERVADORES
0	00:00	RIO BRANCO	AC	NÃO CONSTA	CONTATO C/ET	01/SECINT

Qtde de Ocorrências em Novembro : 1

Porcentagem: 33,33%

MÊS: Dezembro

DIA	HORA	CIDADE	ESTADO	FORMATO	OBSERVAÇÃO	QTDE OBSERVADORES
16	00:35	FLORIANÓPOLIS	SC	LUZ	OLHO NU	VÁRIOS

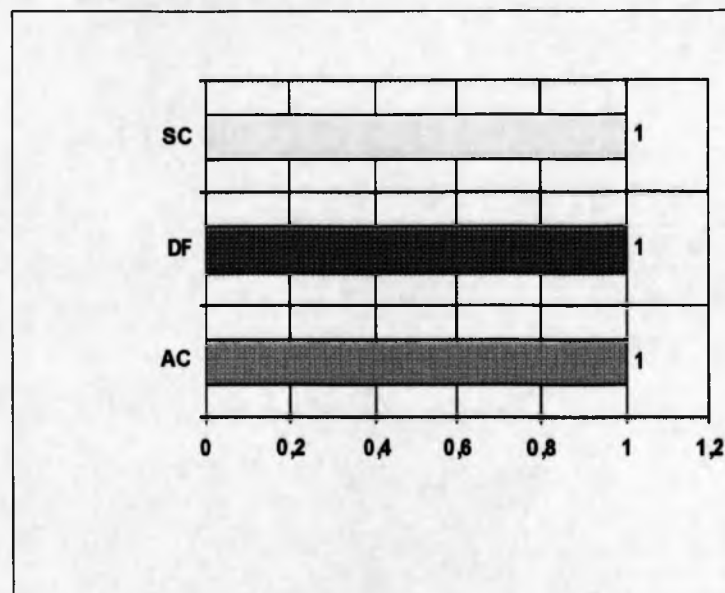
Qtde de Ocorrências em Dezembro : 1

Porcentagem: 33,33%

Total de Ocorrências no ano 1981 : 3

QUANTIDADE POR ESTADO NO ANO

1981

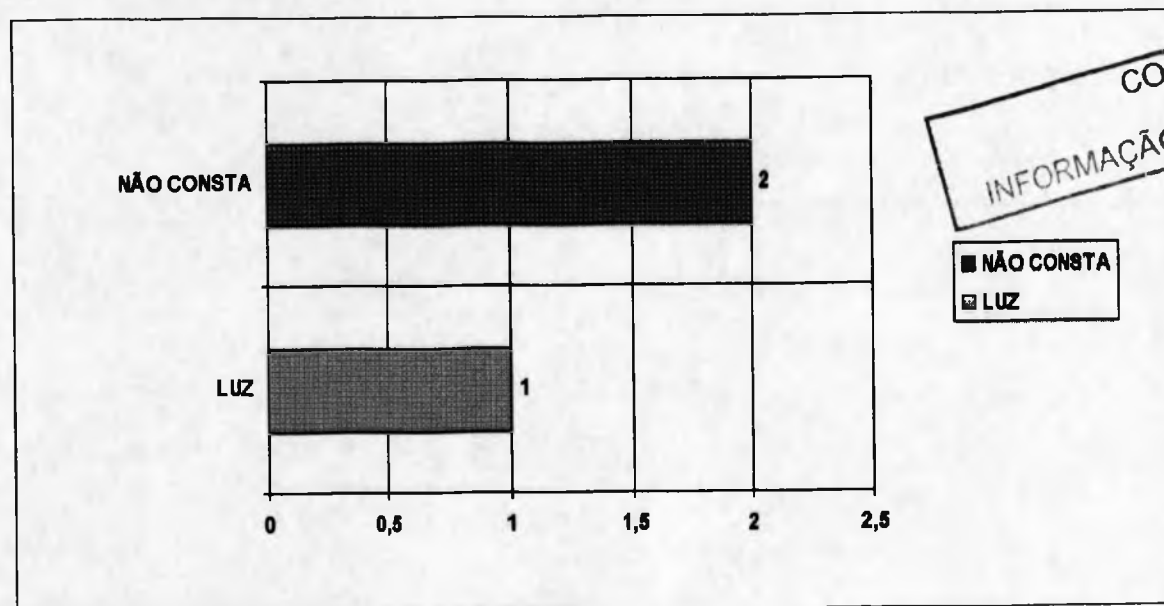


COMDABRA
INFORMAÇÃO DESCLASSIFICADA



QUANTIDADE POR FORMATO NO ANO

1981

COMDABRA
INFORMAÇÃO DESCLASSIFICADA

Relatório de Ocorrências de OVNI

ANO 1982

MÊS: Fevereiro

COMDABRA
INFORMAÇÃO DESCLASSIFICADA

DIA	HORA	CIDADE	ESTADO	FORMATO	OBSERVAÇÃO	QTDE OBSERVADORES
8	06:45	BELO HORIZONTE	MG	LUZ	OLHO NU	PILOTOS
9	06:40	BELO HORIZONTE	MG	LUZ	OLHO NU	PILOTOS
10	06:44	BELO HORIZONTE	MG	LUZ	OLHO NU	PILOTOS

Qtde de Ocorrências em Fevereiro : 3

Porcentagem: 13,04%

MÊS: Março

DIA	HORA	CIDADE	ESTADO	FORMATO	OBSERVAÇÃO	QTDE OBSERVADORES
23	14:00	ANÁPOLIS	GO	CIRCULAR	OLHO NU/BINÓCULO	01/SECINT
23	14:00	ANÁPOLIS	GO	CIRCULAR	OLHO NU/BINÓCULO	CONTROLADORES

Qtde de Ocorrências em Março : 2

Porcentagem: 8,70%

MÊS: Abril

DIA	HORA	CIDADE	ESTADO	FORMATO	OBSERVAÇÃO	QTDE OBSERVADORES
21	23:38	CAMPINAS	SP	LUZ	OLHO NU	PILOTOS/CONTROLADORES
28	01:20	ANÁPOLIS	GO	LUZ/PLOT RADAR	OLHO NU/RADAR	PILOTOS/CONTROLADORES
28	01:20	ANÁPOLIS	GO	LUZ/PLOT RADAR	OLHO NU/RADAR	PILOTOS/CONTROLADORES
29	01:15	ANÁPOLIS	GO	PLOT/RADAR	RADAR	CONTROLADORES
29	01:25	ANÁPOLIS	GO	NÃO CONSTA	OLHO NU	01/SECINT



29	04:34	ANÁPOLIS	GO	LUZ/PLOT RADAR	OLHO NU/RADAR	PILOTOS/CONTROLADORES
29	04:39	ANÁPOLIS	GO	LUZ	OLHO NU	01/SECINT
30	01:47	ANÁPOLIS	GO	LUZ/PLOT RADAR	OLHO NU/RADAR	PILOTOS/CONTROLADORES
30	22:47	ANÁPOLIS	GO	LUZ	OLHO NU	01/SECINT

Qtde de Ocorrências em Abril : 9

Porcentagem: 39,13%

MÊS: Maio

DIA	HORA	CIDADE	ESTADO	FORMATO	OBSERVAÇÃO	QTDE OBSERVADORES
1	21:47	ANÁPOLIS	GO	LUZ/PLOT RADAR	OLHO NU/RADAR	PILOTOS/CONTROLADORES
5	01:05	ANÁPOLIS	GO	PLOT/RADAR	RADAR	CONTROLADORES
5	22:05	ANÁPOLIS	GO	NÃO CONSTA	OLHO NU/RADAR	03/SECINT

Qtde de Ocorrências em Maio : 3

Porcentagem: 13,04%

MÊS: Junho

DIA	HORA	CIDADE	ESTADO	FORMATO	OBSERVAÇÃO	QTDE OBSERVADORES
17	03:45	UBERLÂNDIA	MG	RETANGULAR	OLHO NU	TRIPULANTES HS 125/SECINT
17	03:45	UBERLÂNDIA	MG	LUZ	OLHO NU	TRIPULANTES HS 125/SECINT

Qtde de Ocorrências em Junho : 2

Porcentagem: 8,70%

MÊS: Julho

DIA	HORA	CIDADE	ESTADO	FORMATO	OBSERVAÇÃO	QTDE OBSERVADORES
17	02:40	BRASÍLIA	DF	LUZ/PLOT RADAR	OLHO NU/RADAR	PILOTOS/CONTROLADORES
31	07:33	BELO HORIZONTE	MG	LUZ	OLHO NU	PILOTOS

Qtde de Ocorrências em Julho : 2

Porcentagem: 8,70%

COMDABRA
INFORMAÇÃO DESCLASSIFICADA

MÊS: Outubro

DIA	HORA	CIDADE	ESTADO	FORMATO	OBSERVAÇÃO	QTDE OBSERVADORES
3		SÃO PAULO	SP	PLOT RADAR	RADAR	CONTROLADORES

Qtde de Ocorrências em Outubro : 1

Porcentagem: 4,35%

MÊS: Novembro

DIA	HORA	CIDADE	ESTADO	FORMATO	OBSERVAÇÃO	QTDE OBSERVADORES
2	22:20	GIOÂNIA	GO	LUZ	OLHO NU	CONTROLADORES

Qtde de Ocorrências em Novembro : 1

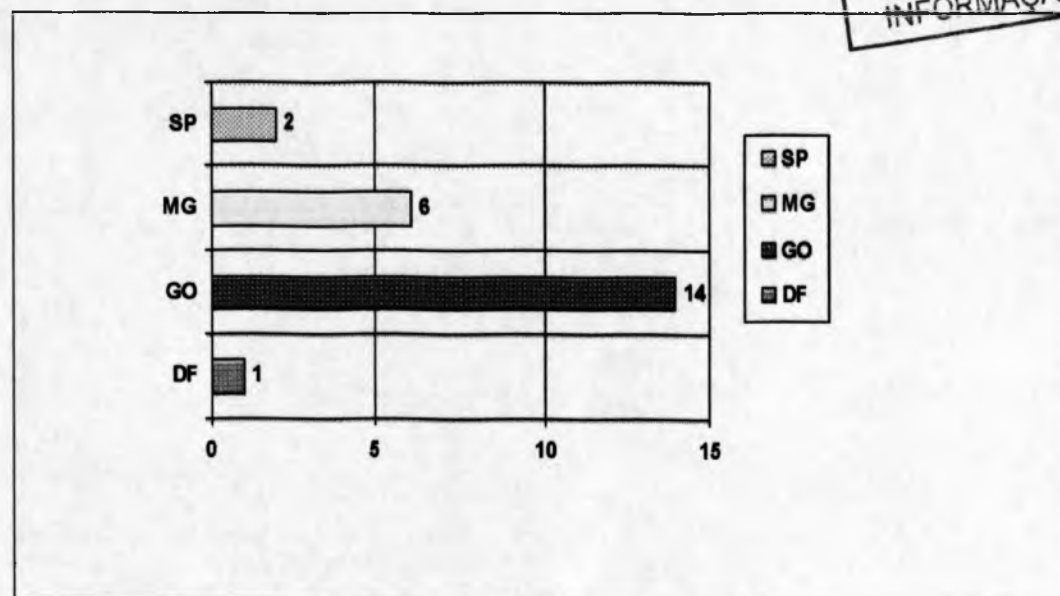
Porcentagem: 4,35%

Total de Ocorrências no ano 1982 : 23

COMDABRA
INFORMAÇÃO DESCLASSIFICADA

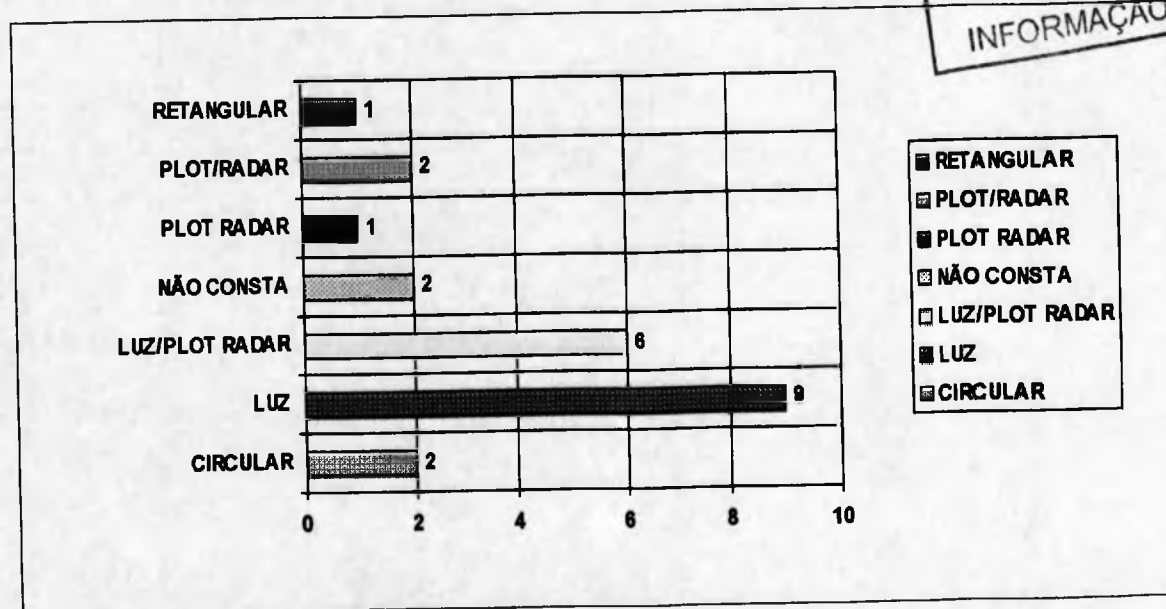
QUANTIDADE POR ESTADO NO ANO

1982

COMDABRA
INFORMAÇÃO DESCLASSIFICADA

QUANTIDADE POR FORMATO NO ANO

1982

COMDABRA
INFORMAÇÃO DESCLASSIFICADACOMANDO DA AERONAUTICA
INFORMAÇÃO DESCLASSIFICADA
COMGAR

Relatório de Ocorrências de OVNI

ANO 1983

MÊS: Janeiro

COMDABRA
INFORMAÇÃO DESCLASSIFICADA

DIA	HORA	CIDADE	ESTADO	FORMATO	OBSERVAÇÃO	QTDE OBSERVADORES
27	00:17	RIO DE JANEIRO	RJ	LUZ	OLHO NU	PILOTOS

Qtde de Ocorrências em Janeiro : 1

Porcentagem: 14,29%

MÊS: Março

DIA	HORA	CIDADE	ESTADO	FORMATO	OBSERVAÇÃO	QTDE OBSERVADORES
16	21:20	BRASÍLIA	DF	CIRCULAR	OLHO NU	02
17	21:30	GURUPI	TO	LUZ	OLHO NU	01
17	22:30	S. MIGUEL DO ARAGUAI	GO	LUZ	OLHO NU	01

Qtde de Ocorrências em Março : 3

Porcentagem: 42,86%

MÊS: Abril

DIA	HORA	CIDADE	ESTADO	FORMATO	OBSERVAÇÃO	QTDE OBSERVADORES
13	18:15	BRASÍLIA	DF	PLOT RADAR	RADAR	CONTROLADORES

Qtde de Ocorrências em Abril : 1

Porcentagem: 14,29%

MÊS: Outubro

DIA	HORA	CIDADE	ESTADO	FORMATO	OBSERVAÇÃO	QTDE OBSERVADORES
31	19:30	SANTA CRUZ	RJ	NÃO CONSTA	OLHO NU/FILMAGEM	PILOTOS

COMANDO DA AERONAUTICA
L27
COMGAR

Qtde de Ocorrências em Outubro : 1

Porcentagem: 14,29%

MÊS: Dezembro


DIA	HORA	CIDADE	ESTADO	FORMATO	OBSERVAÇÃO	QTDE OBSERVADORES
27	03:57	CAMPINAS	SP	LUZ/PLOT RADAR	OLHO NU/RADAR	VÁRIOS

Qtde de Ocorrências em Dezembro : 1

Porcentagem: 14,29%

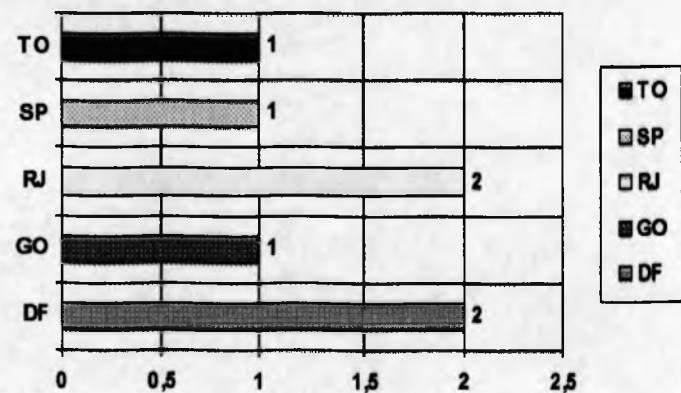
Total de Ocorrências no ano 1983 : 7

COMDABRA
INFORMAÇÃO DESCLASSIFICADA



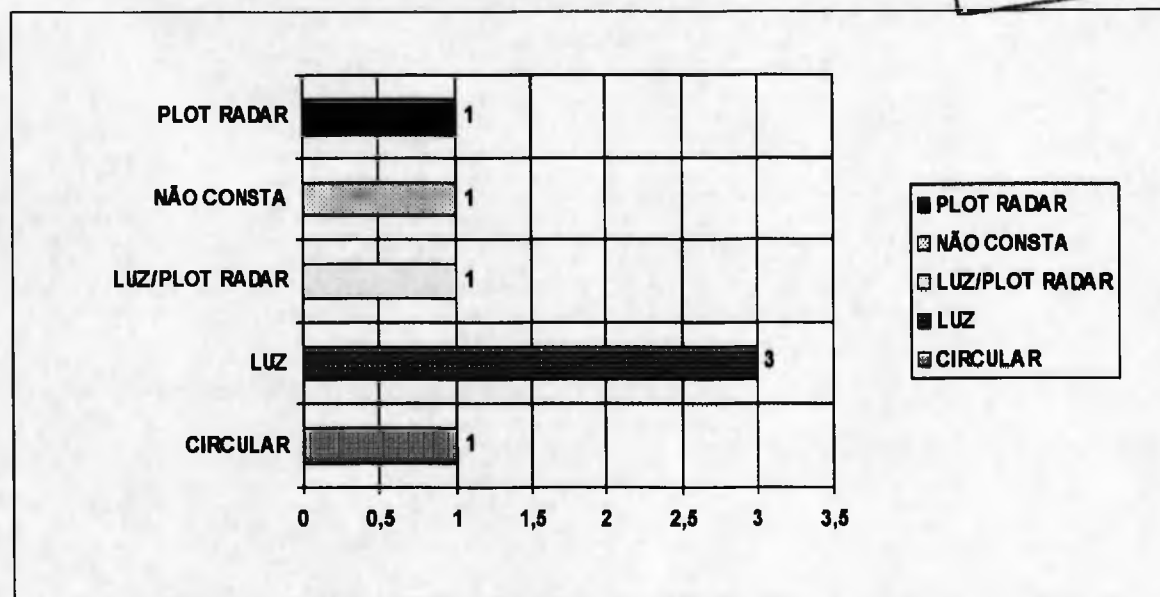
QUANTIDADE POR ESTADO NO ANO

1983

COMDABRA
INFORMAÇÃO DESCLASSIFICADADELEGAÇÃO COMARCA
199
COMGAR

QUANTIDADE POR FORMATO NO ANO

1983

COMDABRA
INFORMAÇÃO DESCLASSIFICADADEFESA AERONAUTICA
130
COMGAR

Relatório de Ocorrências de OVNI

ANO 1984

MÊS: Março

COMDABRA
INFORMAÇÃO DESCLASSIFICADA

DIA	HORA	CIDADE	ESTADO	FORMATO	OBSERVAÇÃO	QTDE OBSERVADORES
28	00:59	VITÓRIA	ES	RETANGULAR	OLHO NU	VÁRIOS
Qtde de Ocorrências em Março : 1						
Porcentagem: 16,67%						

MÊS: Abril

DIA	HORA	CIDADE	ESTADO	FORMATO	OBSERVAÇÃO	QTDE OBSERVADORES
7	16:20	BRASÍLIA	DF	CIRCULAR	OLHO NU	03
Qtde de Ocorrências em Abril : 1						
Porcentagem: 16,67%						

MÊS: Outubro

DIA	HORA	CIDADE	ESTADO	FORMATO	OBSERVAÇÃO	QTDE OBSERVADORES
13	00:22	AEROVIA AN/GO	GO	LUZ	OLHO NU	01
21	23:22	GOIÂNIA	GO	LUZ	OLHO NU/BINÓCULO	PILOTOS/CONTROLADORES
24	21:50	AEROVIA AN/GO	GO	LUZ/PLOT RADAR	OLHO NU/RADAR	VÁRIOS
Qtde de Ocorrências em Outubro : 3						
Porcentagem: 50,00%						

MÊS: Novembro


DIA	HORA	CIDADE	ESTADO	FORMATO	OBSERVAÇÃO	QTDE OBSERVADORES
1	03:30	SÃO PAULO	SP	LUZ/PLOT RADAR	OLHO NU/RADAR	VÁRIOS

Qtde de Ocorrências em Novembro : 1

Porcentagem: 16,67%

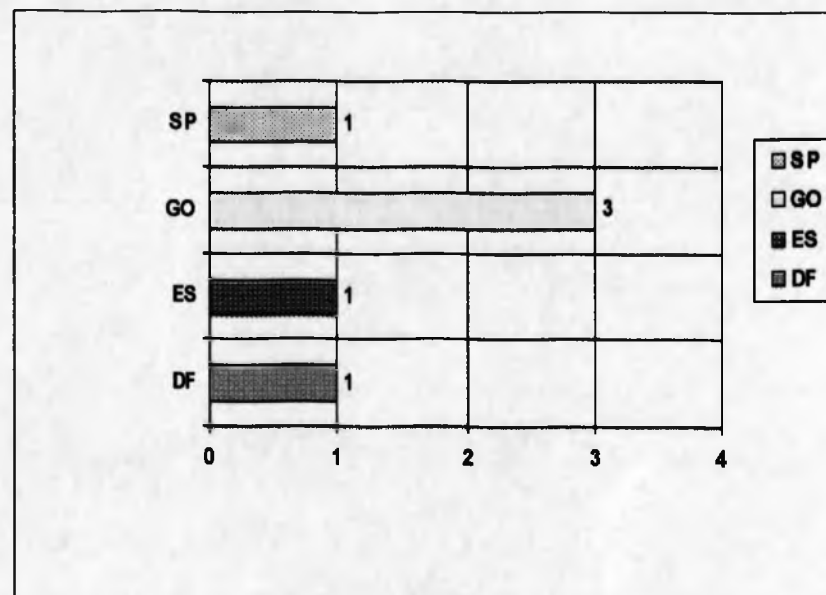

Total de Ocorrências no ano 1984 : 6

COMDABRA
INFORMAÇÃO DESCLASSIFICADA



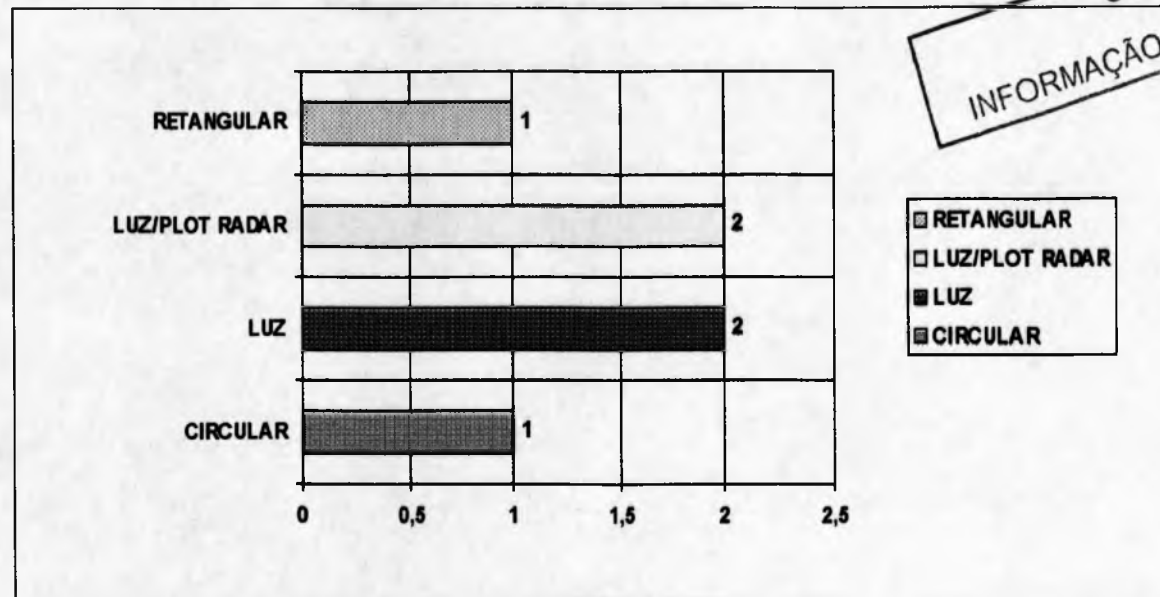
QUANTIDADE POR ESTADO NO ANO

1984

GOMDABRA
INFORMAÇÃO DESCLASSIFICADA

QUANTIDADE POR FORMATO NO ANO

1984

COMDABRA
INFORMAÇÃO DESCLASSIFICADA

Relatório de Ocorrências de OVNI

COMDABRA
INFORMAÇÃO DESCLASSIFICADA

ANO 1985

MÊS: Agosto

DIA	HORA	CIDADE	ESTADO	FORMATO	OBSERVAÇÃO	QTDE OBSERVADORES
22	14:30	FOZ DO IGUAÇU	PR	CIRCULAR	OLHO NU/BINÓCULO	VÁRIOS

Qtde de Ocorrências em Agosto : 1

Porcentagem: 50,00%

MÊS: Novembro

DIA	HORA	CIDADE	ESTADO	FORMATO	OBSERVAÇÃO	QTDE OBSERVADORES
30	01:00	BELO HORIZONTE	MG	LUZ	OLHO NU/FOTO	PILOTOS/CONTROLADORES

Qtde de Ocorrências em Novembro : 1

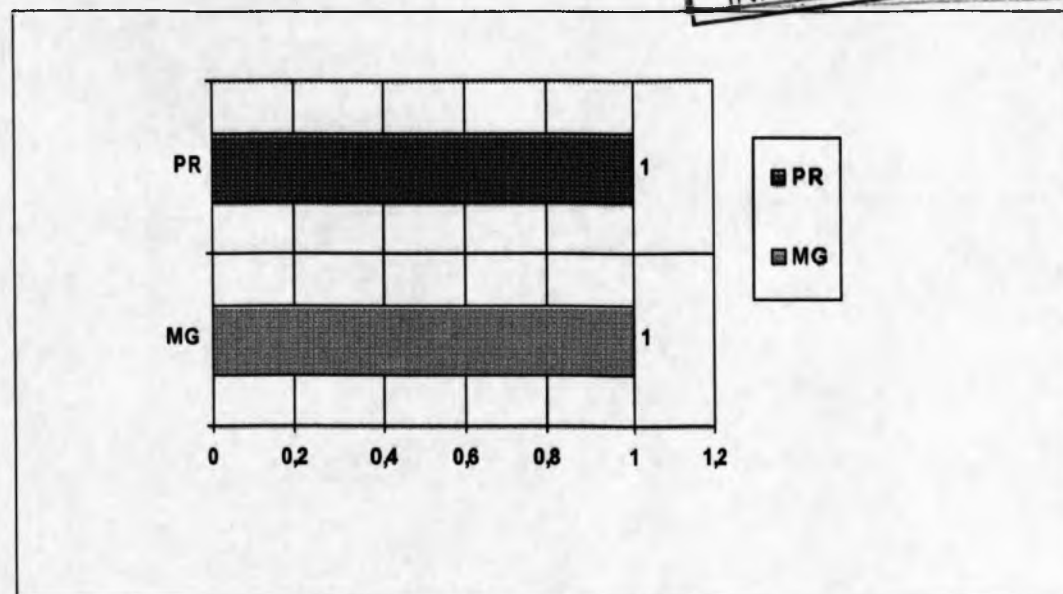
Porcentagem: 50,00%

Total de Ocorrências no ano 1985 : 2



QUANTIDADE POR ESTADO NO ANO

1985

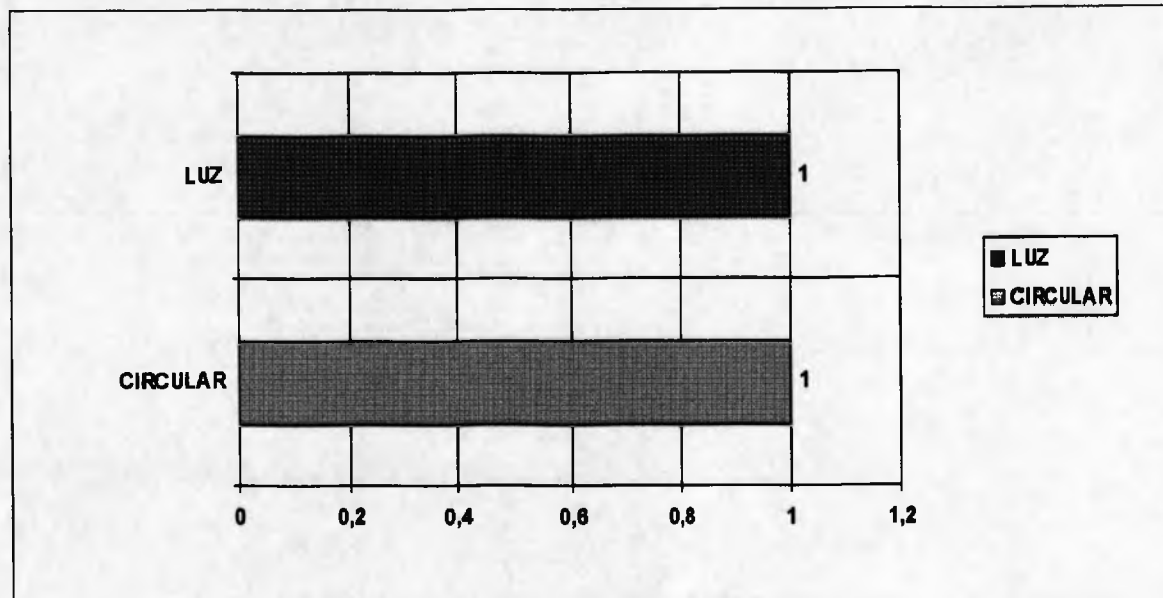


COMISSÃO
COMDABRA
INFORMAÇÃO DESCLASSIFICADA
INFORMAÇÃO DESCLASSIFICADA

INDEFERIDA COM AERONAUTICA
136
COMGAR

QUANTIDADE POR FORMATO NO ANO 1985

COMDABRA
INFORMAÇÃO DESCLASSIFICADA



DEPARTAMENTO DE AERONAUTICA
137
COMGAR

Relatório de Ocorrências de OVNI

ANO 1986

MÊS: Abril

COMDABRA
INFORMAÇÃO DESCLASSIFICADA

DIA	HORA	CIDADE	ESTADO	FORMATO	OBSERVAÇÃO	QTDE OBSERVADORES
30	00:20	BRASÍLIA	DF	PLOT RADAR	RADAR	CONTROLADORES

Qtde de Ocorrências em Abril : 1

Porcentagem: 3,33%

MÊS: Maio

DIA	HORA	CIDADE	ESTADO	FORMATO	OBSERVAÇÃO	QTDE OBSERVADORES
12	22:40	ANÁPOLIS	GO	LUZ	OLHO NU	PILOTOS/CONTROLADORES
19	23:15	SÃO JOSÉ DOS CAMPOS	SP	LUZ	OLHO NU/BINÓCULO/RADAR	PILOTOS/CONTROLADORES
20	01:10	ANÁPOLIS	GO	LUZ/PLOT RADAR	OLHO NU/RADAR	PILOTOS/CONTROLADORES
20	20:15	SÃO JOSÉ DOS CAMPOS	SP	LUZ/PLOT RADAR	OLHO NU/RADAR	PILOTOS/CONTROLADORES
22	14:30	ANÁPOLIS	GO	PLOT RADAR	RADAR	CONTROLADORES
23	23:10	BRASILIA	DF	CIRCULAR	OLHO NU	02
24	00:40	RIO DE JANEIRO	RJ	LUZ	OLHO NU	02
24	00:50	SANTOS	SP	LUZ	OLHO NU	VÁRIOS
24	01:15	RIO DE JANEIRO	RJ	LUZ	OLHO NU/BINÓCULO	02
25	00:20	RIO DE JANEIRO	RJ	PLOT RADAR	RADAR	CONTROLADORES
26	17:30	BRASÍLIA	DF	ESTRÊLA	OLHO NU/BINÓCULO	04
27	22:07	33MN DE BGC	SP	LUZ/PLOT RADAR	OLHO NU/RADAR	PILOTOS/CONTROLADORES
27	23:36	AEROVIA BGC/BHZ(UR1	MG	LUZ	OLHO NU	PILOTOS

28	23:00	SÃO PAULO	SP	LUZ	OLHO NU	VÁRIOS
29	00:10	SÃO JOSÉ DOS CAMPOS	SP	LUZ/PLOT RADAR	OLHO NU/RADAR	03
29	22:27	BRASÍLIA	DF	LUZ	OLHO NU/BINÓCULO	04

COMDABRA

INFORMAÇÃO DESCLASSIFICADA

Qtde de Ocorrências em Maio : 16

Porcentagem: 53,33%

MÊS: Junho

DIA	HORA	CIDADE	ESTADO	FORMATO	OBSERVAÇÃO	QTDE OBSERVADORES
4	23:00	BANDEIRANTE	PR	OVAL	OLHO NU	VÁRIOS
5	12:20	MONTES CLAROS	MG	ESTRÊLA	OLHO NU	VÁRIOS
12	23:50	ANÁPOLIS	GO	LUZ	OLHO NU	PILOTOS
24	23:39	ANÁPOLIS	GO	LUZ/PLOT RADAR	OLHO NU/RADAR	PILOTOS/CONTROLADORES

Qtde de Ocorrências em Junho : 4

Porcentagem: 13,33%

MÊS: Agosto

DIA	HORA	CIDADE	ESTADO	FORMATO	OBSERVAÇÃO	QTDE OBSERVADORES
3	21:30	VINHEDO	SP	ESTRÊLA	OLHO NU	09
5	22:46	UBERABA	MG	CIRCULAR	OLHO NU	PILOTOS
12	21:50	VITÓRIA	ES	CIRCULAR	OLHO NU	VÁRIOS
18	22:14	RIO DE JANEIRO	RJ	NÃO CONSTA	NÃO CONSTA	VÁRIOS
28	00:00	UBERABA	MG	OVAL	OLHO NU	12
28	22:35	UBERABA	MG	LUZ	OLHO NU	PILOTOS
29	08:10	MONTES CLAROS	MG	ESTRÊLA	OLHO NU	04

Qtde de Ocorrências em Agosto : 7

Porcentagem: 23,33%



MÊS: setembro

DIA	HORA	CIDADE	ESTADO	FORMATO	OBSERVAÇÃO	QTDE OBSERVADORES
22	00:15	RIO DE JANEIRO	RJ	CIRCULAR	OLHO NU	PILOTOS
22	22:25	VALPARAIZO1	GO	ESTRÊLA	OLHO NU	PILOTOS

Qtde de Ocorrências em setembro : 2

Porcentagem: 6,67%


Total de Ocorrências no ano 1986 : 30

COMDABRA
INFORMAÇÃO DESCLASSIFICADA



QUANTIDADE POR ESTADO NO ANO

1986


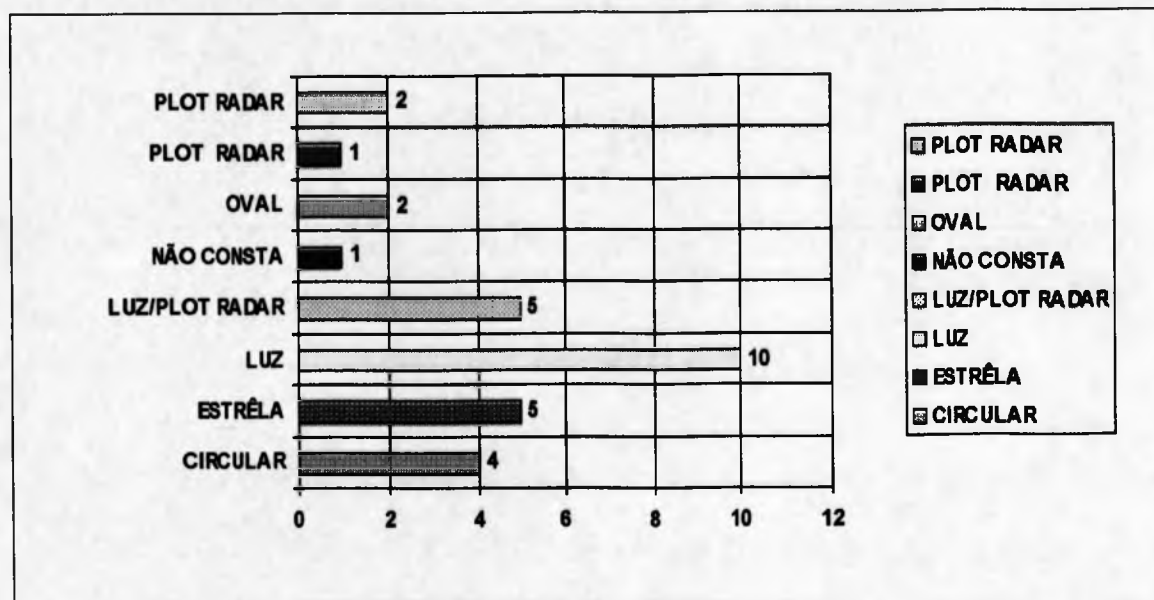
COMDABRA
INFORMAÇÃO DESCLASSIFICADA

QUANTIDADE POR FORMATO NO ANO

1986

COMDABRA

INFORMAÇÃO DESCLASSIFICADA



Relatório de Ocorrências de OVNI

ANO 1987

MÊS: Fevereiro

COMDABRA
INFORMAÇÃO DESCLASSIFICADA

DIA	HORA	CIDADE	ESTADO	FORMATO	OBSERVAÇÃO	QTDE OBSERVADORES
26		PRADO	MG	CIRCULAR	OLHO NU	04

Qtde de Ocorrências em Fevereiro : 1

Porcentagem: 33,33%

MÊS: Março

DIA	HORA	CIDADE	ESTADO	FORMATO	OBSERVAÇÃO	QTDE OBSERVADORES
5	17:00	PRADO	MG	OVAL	OLHO NU	02

Qtde de Ocorrências em Março : 1

Porcentagem: 33,33%

MÊS: Dezembro

DIA	HORA	CIDADE	ESTADO	FORMATO	OBSERVAÇÃO	QTDE OBSERVADORES
13	03:50	GUARULHOS	SP	OVAL	OLHO NU/RADAR	04

Qtde de Ocorrências em Dezembro : 1

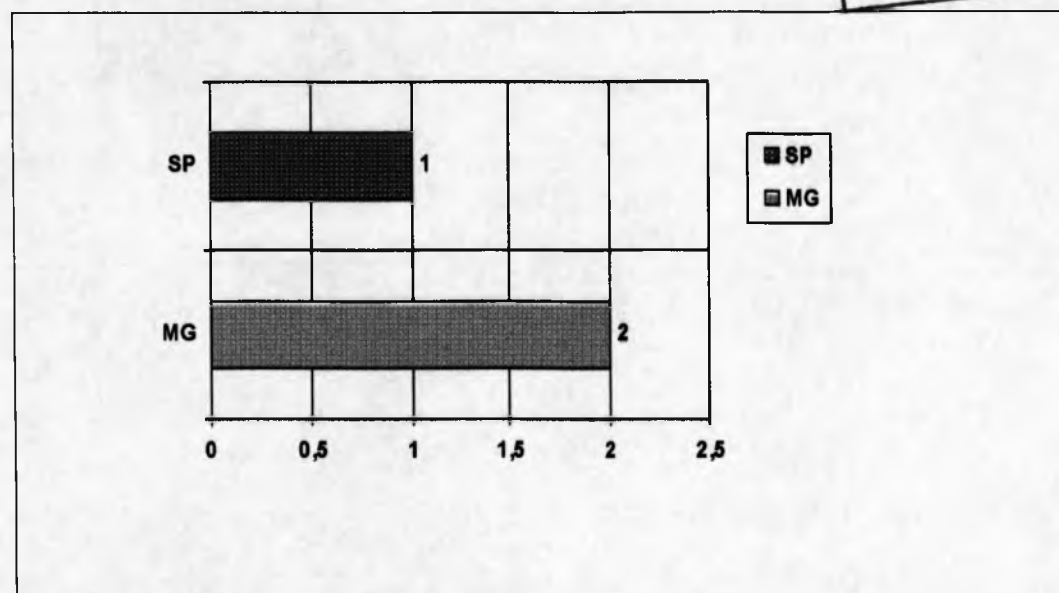
Porcentagem: 33,33%

Total de Ocorrências no ano 1987 : 3



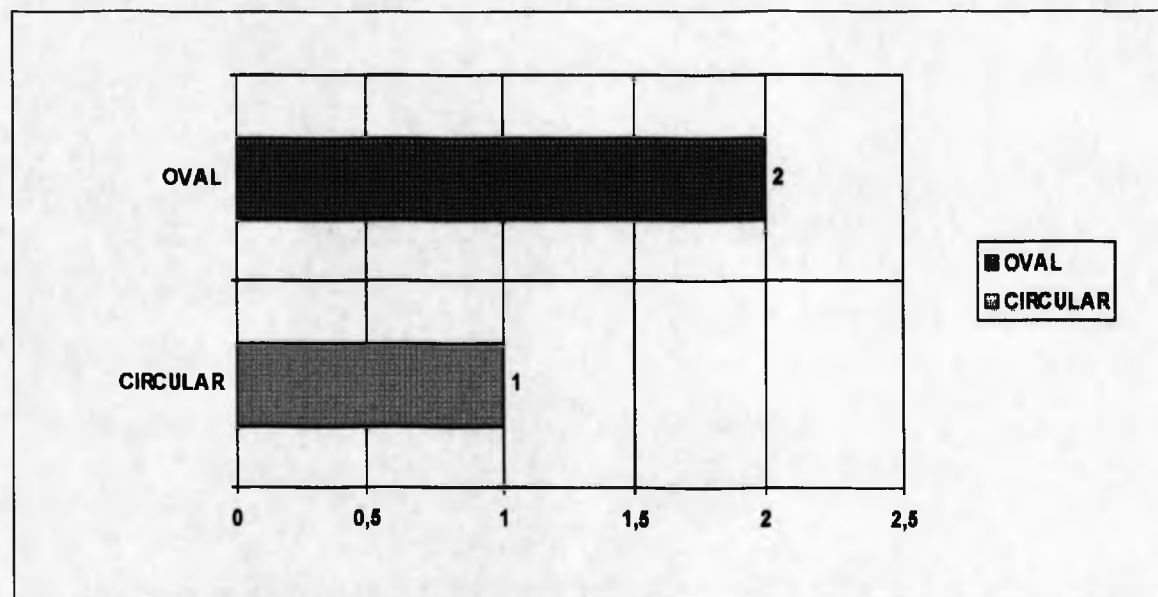
QUANTIDADE POR ESTADO NO ANO

1987

COMDABRA
INFORMAÇÃO DESCLASSIFICADA

QUANTIDADE POR FORMATO NO ANO

1987

COMDABRA
INFORMAÇÃO DESCLASSIFICADA

Relatório de Ocorrências de OVNI

ANO 1988

MÊS: Outubro


COMDABRA
INFORMAÇÃO DESCLASSIFICADA

DIA	HORA	CIDADE	ESTADO	FORMATO	OBSERVAÇÃO	QTDE OBSERVADORES
3	23:30	RIO DE JANEIRO	RJ	CIRCULAR	OLHO NU	06/SECINT
3	23:45	RIO DE JANEIRO	RJ	CIRCULAR	OLHO NU	06/SECINT

Qtde de Ocorrências em Outubro : 2

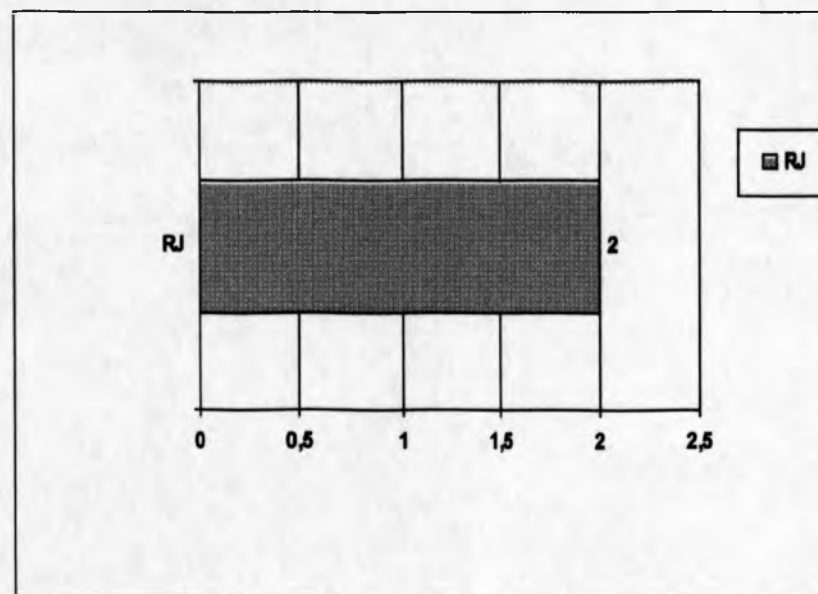
Porcentagem: 100,00%

Total de Ocorrências no ano 1988 : 2



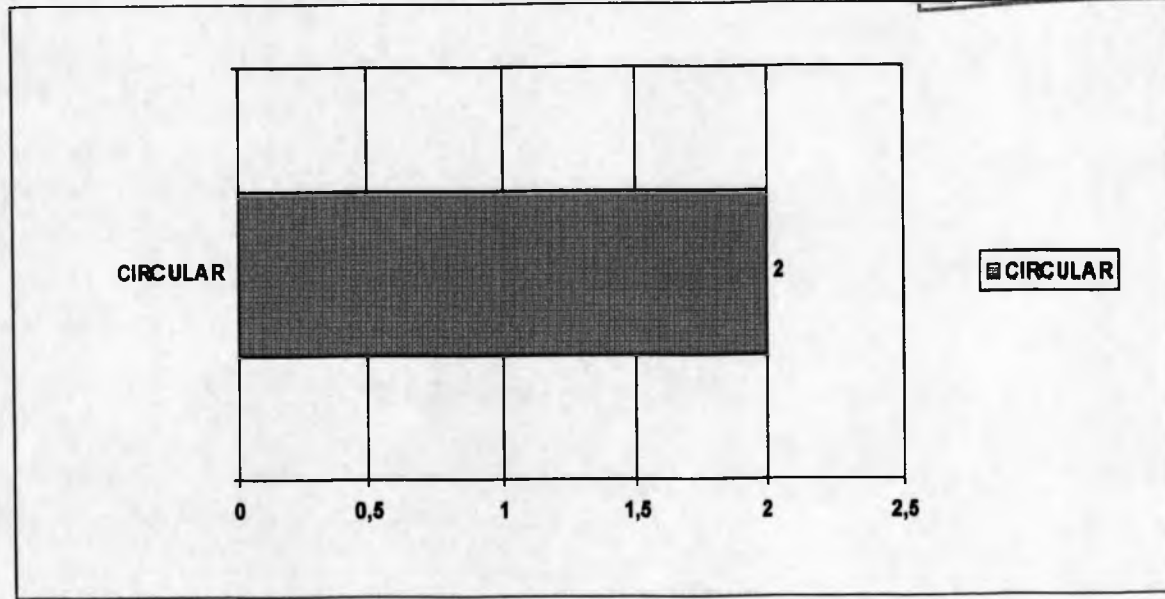
QUANTIDADE POR ESTADO NO ANO

1988

COMDABRA
INFORMAÇÃO DESCLASSIFICADA

QUANTIDADE POR FORMATO NO ANO 1988

COMDABRA
INFORMAÇÃO DESCLASSIFICADA



DEFESA COMANDO EM CHEFE
146
Rm
COMISSÃO

Relatório de Ocorrências de OVNI

ANO 1989


COMDABRA
INFORMAÇÃO DESCLASSIFICADA

MÊS: Março

DIA	HORA	CIDADE	ESTADO	FORMATO	OBSERVAÇÃO	QTDE OBSERVADORES
13	03:50	SALVADOR	BA	CIRCULAR	OLHO NU	VÁRIOS
27	01:30	BRASÍLIA	DF	CIRCULAR	OLHO NU	VÁRIOS
29	11:30	BRASÍLIA	DF	NÃO CONSTA	OLHO NU	03

Qtde de Ocorrências em Março : 3

Porcentagem: 33,33%



MÊS: Abril

DIA	HORA	CIDADE	ESTADO	FORMATO	OBSERVAÇÃO	QTDE OBSERVADORES
2	20:15	BRASÍLIA	DF	CIRCULAR	OLHO NU	03

Qtde de Ocorrências em Abril : 1

Porcentagem: 11,11%

MÊS: Maio

DIA	HORA	CIDADE	ESTADO	FORMATO	OBSERVAÇÃO	QTDE OBSERVADORES
30	06:28	AMERICANA	SP	LUZ/PLOT RADAR	OLHO NU/RADAR	PILOTOS/CONTROLADORES

Qtde de Ocorrências em Maio : 1

Porcentagem: 11,11%

MÊS: Junho

DIA	HORA	CIDADE	ESTADO	FORMATO	OBSERVAÇÃO	QTDE OBSERVADORES
4		AEROVIA SV/SP	BA	LUZ	OLHO NU	PILOTOS

Qtde de Ocorrências em Junho : 1

Porcentagem: 11,11%

MÊS: setembro

DIA	HORA	CIDADE	ESTADO	FORMATO	OBSERVAÇÃO	QTDE OBSERVADORES
15	00:30	UBERABA	MG	LUZ	OLHO NU	13

Qtde de Ocorrências em setembro : 1

Porcentagem: 11,11%

MÊS: Outubro

DIA	HORA	CIDADE	ESTADO	FORMATO	OBSERVAÇÃO	QTDE OBSERVADORES
30	01:30	BRASILIA	DF	CIRCULAR	OLHO NU/BINÓCULO	06

Qtde de Ocorrências em Outubro : 1

Porcentagem: 11,11%

MÊS: Dezembro


DIA	HORA	CIDADE	ESTADO	FORMATO	OBSERVAÇÃO	QTDE OBSERVADORES
21	18:00	JUÇARA	GO	CIRCULAR	OLHO NU	VÁRIOS

Qtde de Ocorrências em Dezembro : 1

Porcentagem: 11,11%

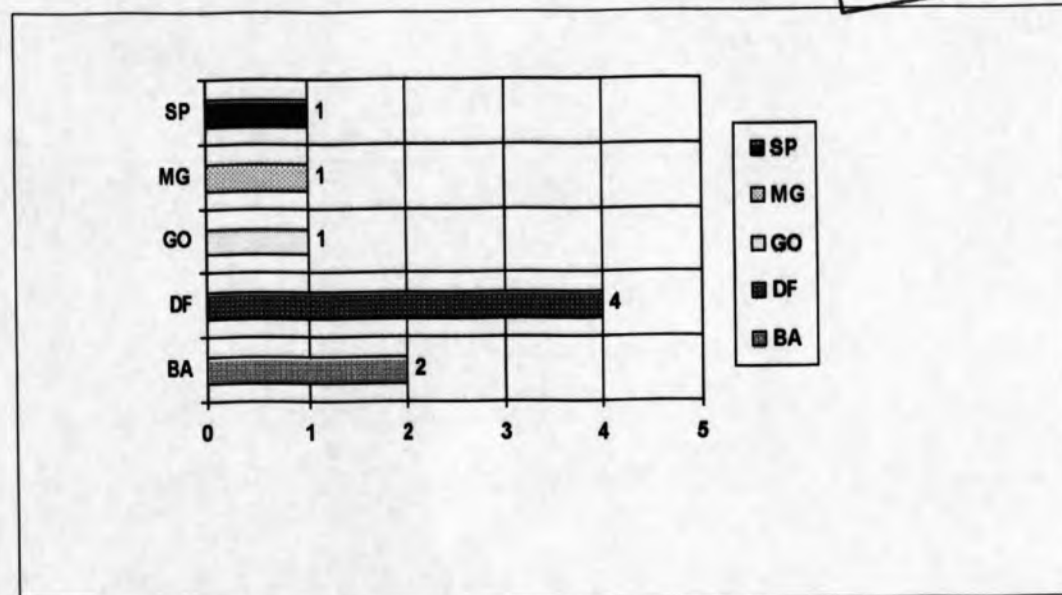
Total de Ocorrências no ano 1989 : 9

13 COMABRA
INFORMAÇÃO DESCLASSIFICADA



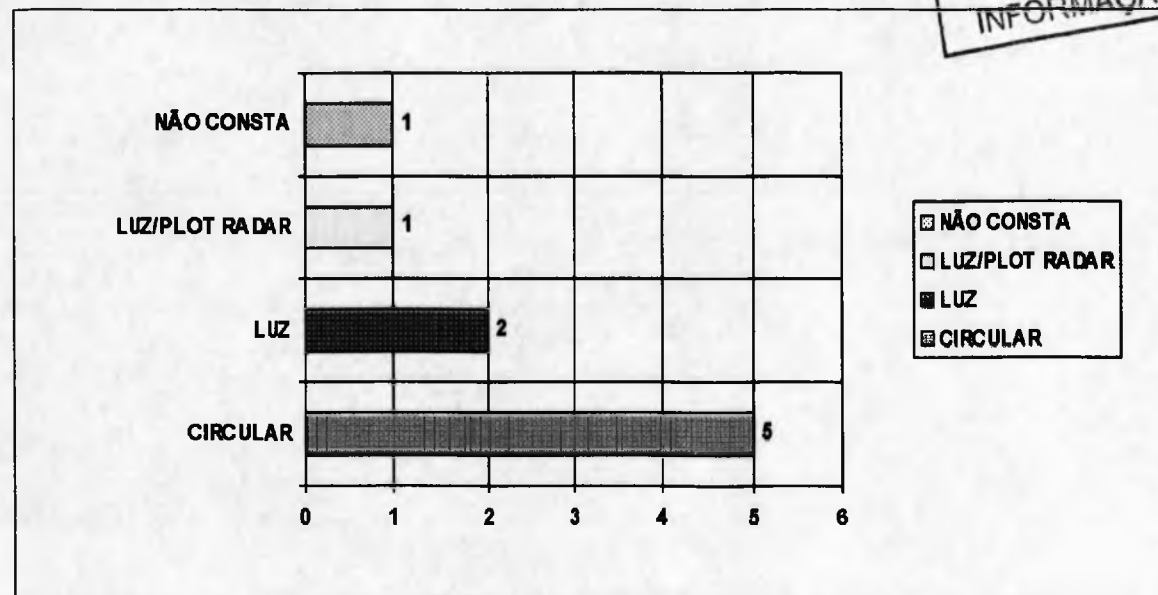
QUANTIDADE POR ESTADO NO ANO

1989

COMDABRA
INFORMAÇÃO DESCLASSIFICADA

QUANTIDADE POR FORMATO NO ANO

1989

COMDABRA
INFORMAÇÃO DESCLASSIFICADA

Relatório de Ocorrências de OVNI

ANO 1990

COMDABRA

INFORMAÇÃO DESCLASSIFICADA

MÊS: Março

DIA	HORA	CIDADE	ESTADO	FORMATO	OBSERVAÇÃO	QTDE OBSERVADORES
6	18:33	PARÁ DE MINAS	MG	CIRCULAR	OLHO NU	05
24	21:30	VILHENA	RO	LUZ	OLHO NU	03

Qtde de Ocorrências em Março : 2

Porcentagem: 12,50%

MÊS: Abril

DIA	HORA	CIDADE	ESTADO	FORMATO	OBSERVAÇÃO	QTDE OBSERVADORES
2	00:00	BRASÍLIA	DF	NÃO CONSTA	OLHO NU/BINÓCULO	04
18	01:15	BRASÍLIA	DF	CIRCULAR	OLHO NU	01
24	21:30	CURITIBA	PR	ESTRÊLA	OLHO NU	02

Qtde de Ocorrências em Abril : 3

Porcentagem: 18,75%

MÊS: Julho

DIA	HORA	CIDADE	ESTADO	FORMATO	OBSERVAÇÃO	QTDE OBSERVADORES
7	22:10	BRASÍLIA	DF	CIRCULAR	OLHO NU	01
10	22:10	NÃO CONSTA		CIRCULAR	OLHO NU	05
21	00:42	AEROVIA	RJ	OVAL	OLHO NU	05
21	00:42	RIO DE JANEIRO	RJ	PLOT RADAR	RADAR	CONTROLADORES



Qtde de Ocorrências em Julho : 4

Porcentagem: 25,00%

MÊS: setembro

COMDABRA
INFORMAÇÃO DESCLASSIFICADA

DIA	HORA	CIDADE	ESTADO	FORMATO	OBSERVAÇÃO	QTDE OBSERVADORES
8	21:55	PORTO NACIONAL	TO	CIRCULAR	OLHO NU	PILOTOS
17	02:03	PARÁ DE MINAS	MG	ESTRÊLA	OLHO NU	PILOTOS
29	12:15	BRASÍLIA	DF	CIRCULAR	OLHO NU	04



Qtde de Ocorrências em setembro : 3

Porcentagem: 18,75%

MÊS: Outubro

DIA	HORA	CIDADE	ESTADO	FORMATO	OBSERVAÇÃO	QTDE OBSERVADORES
5	22:45	CURITIBA	PR	CIRCULAR	OLHO NU	01
12		GOIÂNIA	GO	RETANGULAR	OLHO NU	01

Qtde de Ocorrências em Outubro : 2

Porcentagem: 12,50%

MÊS: Dezembro

DIA	HORA	CIDADE	ESTADO	FORMATO	OBSERVAÇÃO	QTDE OBSERVADORES
22	00:15	MOGI-GUAÇU	SP	CIRCULAR	OLHO NU	14
25	01:45	BRASÍLIA	DF	CIRCULAR	OLHO NU/BINÓCULO/FOTO	03

Qtde de Ocorrências em Dezembro : 2


Porcentagem: 12,50%

Total de Ocorrências no ano 1990 : 16

QUANTIDADE POR ESTADO NO ANO

1990

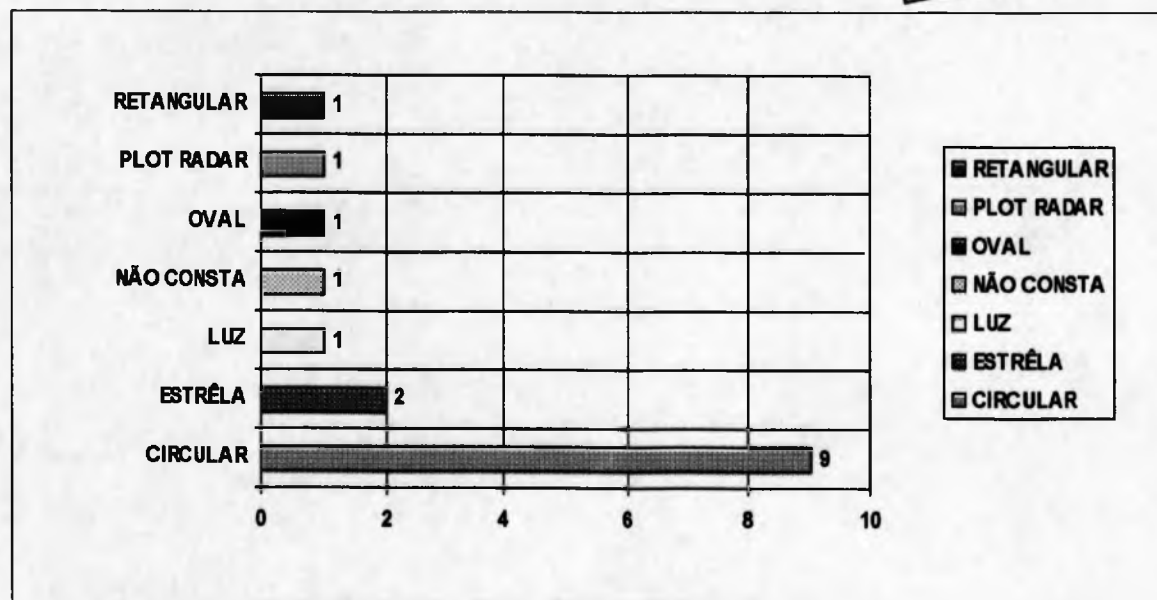
COMDABRA
INFORMAÇÃO DESCLASSIFICADA



DEFESA C.D.A.AERONAUTICA
FL. 155
PROJ. 100
COMBR

QUANTIDADE POR FORMATO NO ANO
1990

COMDABRA
INFORMAÇÃO DESCLASSIFICADA



MINISTÉRIO DA DEFESA C.D.AERONAUTICA
196
COMCAR

Relatório de Ocorrências de OVNI

ANO 1991

MÊS: Fevereiro

COMDABRA
INFORMAÇÃO DESCLASSIFICADA

DIA	HORA	CIDADE	ESTADO	FORMATO	OBSERVAÇÃO	QTDE OBSERVADORES
12		SÃO PAULO	SP	CIRCULAR	OLHO NU	05
Qtde de Ocorrências em Fevereiro : 1						
Porcentagem: 5,88%						

MÊS: Março

DIA	HORA	CIDADE	ESTADO	FORMATO	OBSERVAÇÃO	QTDE OBSERVADORES
30	00:15	BRASÍLIA	DF	CIRCULAR	OLHO NU	15
Qtde de Ocorrências em Março : 1						
Porcentagem: 5,88%						

MÊS: Abril

DIA	HORA	CIDADE	ESTADO	FORMATO	OBSERVAÇÃO	QTDE OBSERVADORES
11	22:00	BRASÍLIA	DF	LUZ	OLHO NU	50
13	22:35	BRASÍLIA	DF	CIRCULAR	OLHO NU	60
15	22:45	BRASÍLIA	DF	LUZ/PLOT RADAR	OLHO NU/RADAR	PILOTOS/CONTROLADORES
18	08:10	BRASÍLIA	DF	PLOT RADAR	RADAR	CONTROLADORES
18	08:50	BRASÍLIA	DF	PLOT RADAR	RADAR	CONTROLADORES
19	01:15	BRASÍLIA	DF	ESTRÉLA	OLHO NU	02
19	01:35	BRASÍLIA	DF	NÃO CONSTA	NÃO CONSTA	03
23	00:00	CURITIBA	PR	CIRCULAR	OLHO NU	06



26	22:20	BRASÍLIA	DF	ESTRÊLA	OLHO NU	02
27	23:00	AEROVIA G-678	SP	PLOT RADAR	RADAR	06

Qtde de Ocorrências em Abril : 10

Porcentagem: 58,82%

MÊS: Maio

COMDABRA
INFORMAÇÃO DESCLASSIFICADA

DIA	HORA	CIDADE	ESTADO	FORMATO	OBSERVAÇÃO	QTDE OBSERVADORES
6	23:43	BELÉM	PA	NÃO CONSTA	OLHO NU	PILOTOS

Qtde de Ocorrências em Maio : 1

Porcentagem: 5,88%

MÊS: Junho

DIA	HORA	CIDADE	ESTADO	FORMATO	OBSERVAÇÃO	QTDE OBSERVADORES
22	22:07	BRASÍLIA	DF	RETANGULAR	OLHO NU	02
25	22:50	MARICÁ	RJ	LUZ	OLHO NU/FOTO	03

Qtde de Ocorrências em Junho : 2

Porcentagem: 11,76%

MÊS: Julho

DIA	HORA	CIDADE	ESTADO	FORMATO	OBSERVAÇÃO	QTDE OBSERVADORES
10	21:30	ARAÇATUBA	SP	LUZ	OLHO NU/FOTO	02
17	00:44	ANÁPOLIS	GO	CIRCULAR	OLHO NU	PILOTOS

Qtde de Ocorrências em Julho : 2

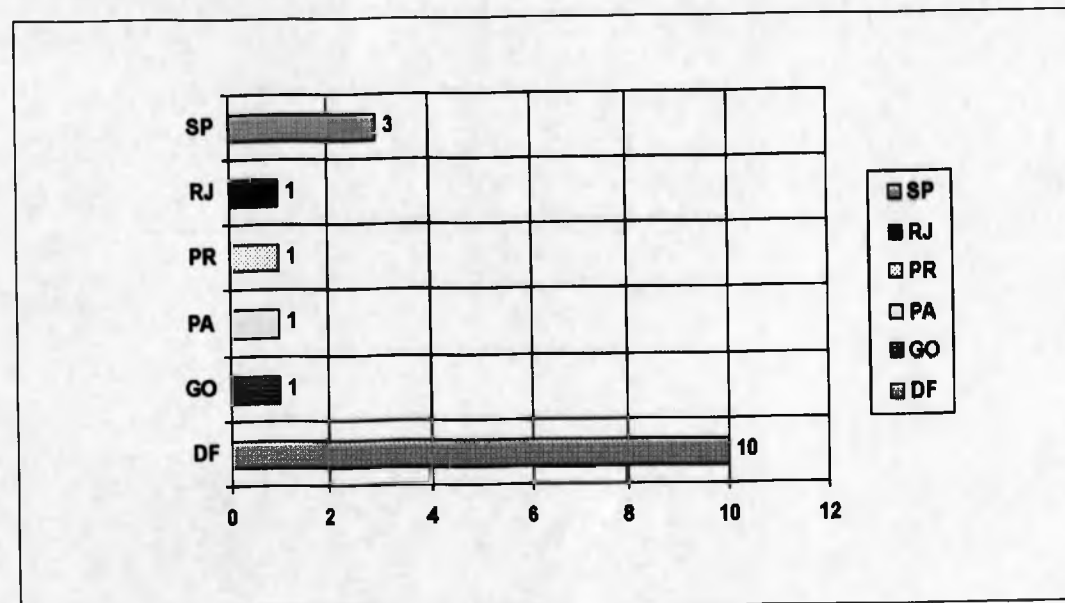
Porcentagem: 11,76%

Total de Ocorrências no ano 1991 : 17



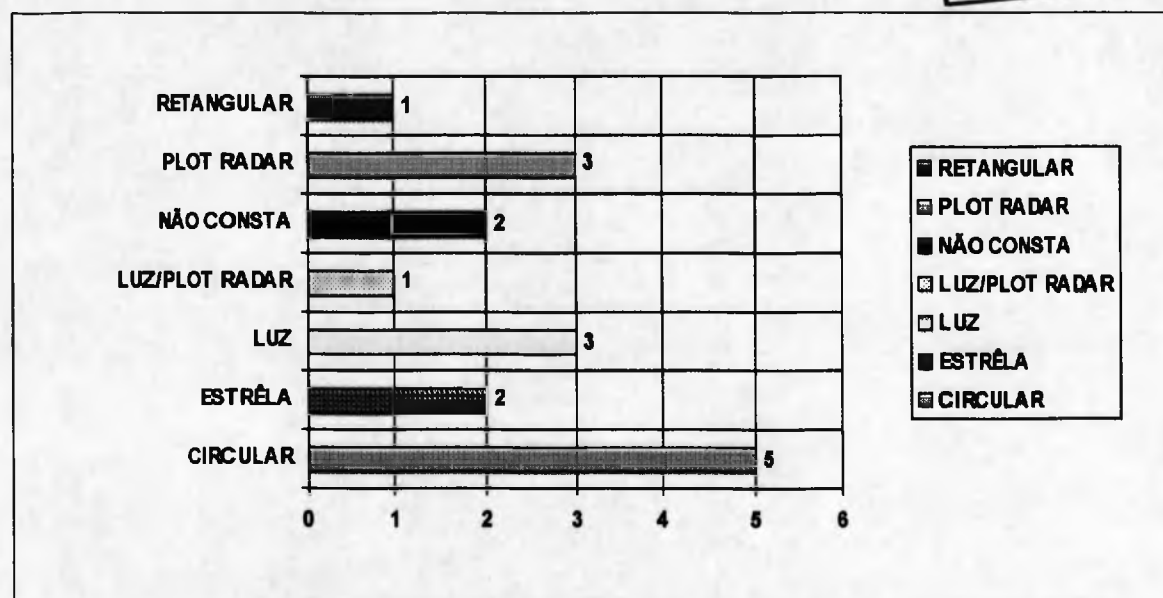
QUANTIDADE POR ESTADO NO ANO

1991

COMDABRA
INFORMAÇÃO DESCLASSIFICADADEFESA C. DAAERONAUTICA
P. 125
P. 125
COMGAR

QUANTIDADE POR FORMATO NO ANO
1991

COMDABRA
INFORMAÇÃO DESCLASSIFICADA



DEFESA C. DA AERONAUTICA
FL: 160
Proc
COMGAR

Relatório de Ocorrências de OVNI

ANO 1992

MÊS: Janeiro

COMDABRA
INFORMAÇÃO DESCLASSIFICADA

DIA	HORA	CIDADE	ESTADO	FORMATO	OBSERVAÇÃO	QTDE OBSERVADORES
10	00:15	PARACATU	RJ	ESTRÊLA	OLHO NU	09

Qtde de Ocorrências em Janeiro : 1

Porcentagem: 10,00%

MÊS: Maio

DIA	HORA	CIDADE	ESTADO	FORMATO	OBSERVAÇÃO	QTDE OBSERVADORES
15	00:45	SÃO PAULO	SP	CIRCULAR	OLHO NU	05

Qtde de Ocorrências em Maio : 1

Porcentagem: 10,00%

MÊS: Agosto

DIA	HORA	CIDADE	ESTADO	FORMATO	OBSERVAÇÃO	QTDE OBSERVADORES
4	21:15	NÃO CONSTA		OVAL	OLHO NU	01
4	21:30	NÃO CONSTA		CIRCULAR	OLHO NU	01

Qtde de Ocorrências em Agosto : 2

Porcentagem: 20,00%

MÊS: setembro

DIA	HORA	CIDADE	ESTADO	FORMATO	OBSERVAÇÃO	QTDE OBSERVADORES
8	22:00	GOIÂNIA	GO	CIRCULAR	OLHO NU	PILOTOS/CONTROLADORES



Qtde de Ocorrências em setembro : 1

Porcentagem: 10,00%

MÊS: Outubro

DIA	HORA	CIDADE	ESTADO	FORMATO	OBSERVAÇÃO	QTDE OBSERVADORES
23	06:06	CURITIBA	PR	CIRCULAR	OLHO NU	01

Qtde de Ocorrências em Outubro : 1

Porcentagem: 10,00%

MÊS: Novembro

DIA	HORA	CIDADE	ESTADO	FORMATO	OBSERVAÇÃO	QTDE OBSERVADORES
7	23:47	BRASÍLIA	DF	CIRCULAR	OLHO NU	02
7	23:50	BRASÍLIA	DF	CIRCULAR	OLHO NU/BINÓCULO	03
18	23:15	BRASÍLIA	DF	LUZ	OLHO NU	VÁRIOS

Qtde de Ocorrências em Novembro : 3

Porcentagem: 30,00%

MÊS: Dezembro

DIA	HORA	CIDADE	ESTADO	FORMATO	OBSERVAÇÃO	QTDE OBSERVADORES
2	23:00	CURITIBA	PR	CIRCULAR	OLHO NU	03

Qtde de Ocorrências em Dezembro : 1

Porcentagem: 10,00%

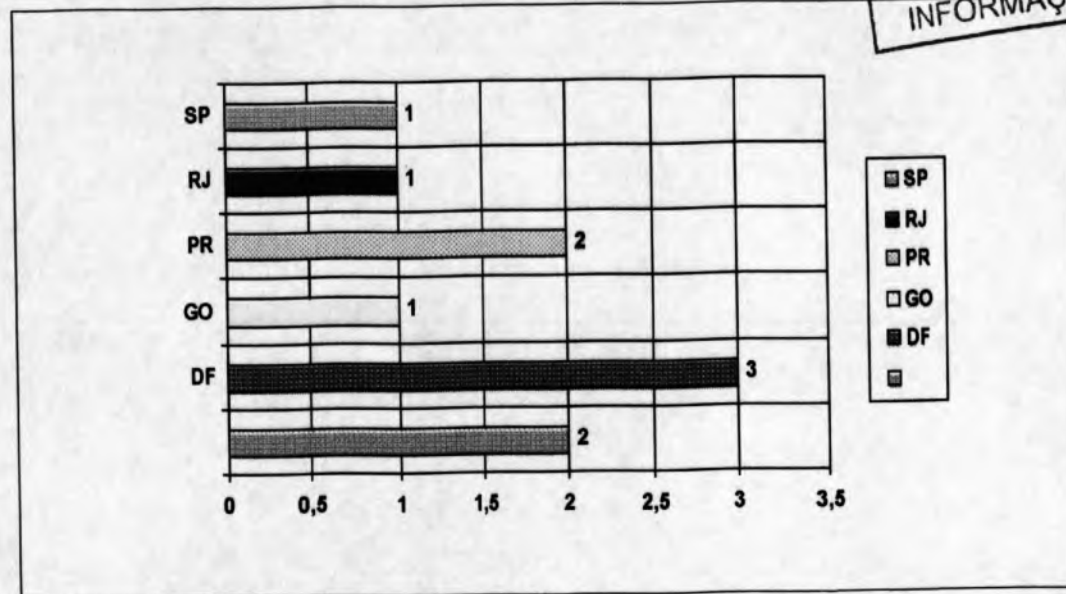
Total de Ocorrências no ano 1992 : 10

COMDABRA
INFORMAÇÃO DESCLASSIFICADA



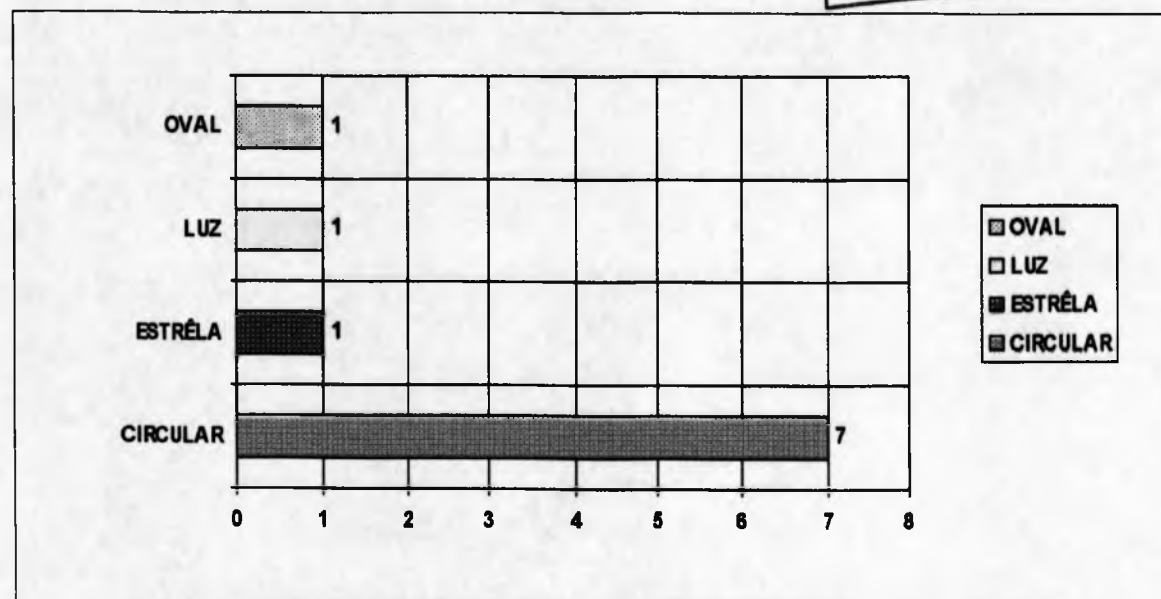
QUANTIDADE POR ESTADO NO ANO

1992

COMDABRA
INFORMAÇÃO DESCLASSIFICADA

QUANTIDADE POR FORMATO NO ANO

1992

COMDABRA
INFORMAÇÃO DESCLASSIFICADA

Relatório de Ocorrências de OVNI

ANO 1993

MÊS: Janeiro

COMDABRA
INFORMAÇÃO DESCLASSIFICADA

DIA	HORA	CIDADE	ESTADO	FORMATO	OBSERVAÇÃO	QTDE OBSERVADORES
5	08:05	VITÓRIA	ES	LUZ	OLHO NU	04
6	00:10	BRASÍLIA	DF	OVAL	OLHO NU	15

Qtde de Ocorrências em Janeiro : 2

Porcentagem: 12,50%

MÊS: Fevereiro

DIA	HORA	CIDADE	ESTADO	FORMATO	OBSERVAÇÃO	QTDE OBSERVADORES
3	23:26	BRASÍLIA	DF	LUZ	OLHO NU	03
19	23:00	NÃO CONSTA		CIRCULAR	OLHO NU	05

Qtde de Ocorrências em Fevereiro : 2

Porcentagem: 12,50%

MÊS: Março

DIA	HORA	CIDADE	ESTADO	FORMATO	OBSERVAÇÃO	QTDE OBSERVADORES
1	01:56	NÃO CONSTA		ESTRÊLA	OLHO NU	05
13	08:00	MATO GROSSO	MG	LUZ	OLHO NU	05
24	09:00	NÃO CONSTA		CIRCULAR	OLHO NU	02
27	02:47	CURITIBA	PR	CIRCULAR	OLHO NU	01

Qtde de Ocorrências em Março : 4

Porcentagem: 25,00%

COMAR
C. DA AERONAUTICA
FL: 265
PROJ: [assinatura]
RUBR: [assinatura]
COMGAR

MÊS: Abril

DIA	HORA	CIDADE	ESTADO	FORMATO	OBSERVAÇÃO	QTDE OBSERVADORES
4	03:27	PARANAGUÁ	PR	ESTRÊLA	OLHO NU	

Qtde de Ocorrências em Abril : 1

Porcentagem: 6,25%

VÁRIOS
COMDABRA
INFORMAÇÃO DESCLASSIFICADA

MÊS: Maio

DIA	HORA	CIDADE	ESTADO	FORMATO	OBSERVAÇÃO	QTDE OBSERVADORES
31		GOIÂNIA	GO	LUZ/PLOT RADAR	OLHO NU/RADAR	PILOTOS/CONTROLADORES

Qtde de Ocorrências em Maio : 1

Porcentagem: 6,25%



MÊS: Junho

DIA	HORA	CIDADE	ESTADO	FORMATO	OBSERVAÇÃO	QTDE OBSERVADORES
14		GOIÂNIA	GO	LUZ	OLHO NU	PILOTOS
20	17:15	BOA VISTA	RR	LUZ	OLHO NU	01
21	22:21	AEROVIA		CIRCULAR	OLHO NU	02
23	22:00	CURITIBA	PR	LUZ	OLHO NU	VÁRIOS

Qtde de Ocorrências em Junho : 4

Porcentagem: 25,00%

MÊS: setembro

DIA	HORA	CIDADE	ESTADO	FORMATO	OBSERVAÇÃO	QTDE OBSERVADORES
16	22:30	SANTA MARIA	RS	LUZ	OLHO NU	02

Qtde de Ocorrências em setembro : 1

Porcentagem: 6,25%

MÊS: Outubro

DIA	HORA	CIDADE	ESTADO	FORMATO	OBSERVAÇÃO	QTDE OBSERVADORES
9	23:00	BRASÍLIA	DF	CIRCULAR	OLHO NU	08

Qtde de Ocorrências em Outubro : 1

Porcentagem: 6,25%

Total de Ocorrências no ano 1993 : 16


COMDABRA
INFORMAÇÃO DESCLASSIFICADA



QUANTIDADE POR ESTADO NO ANO

1993

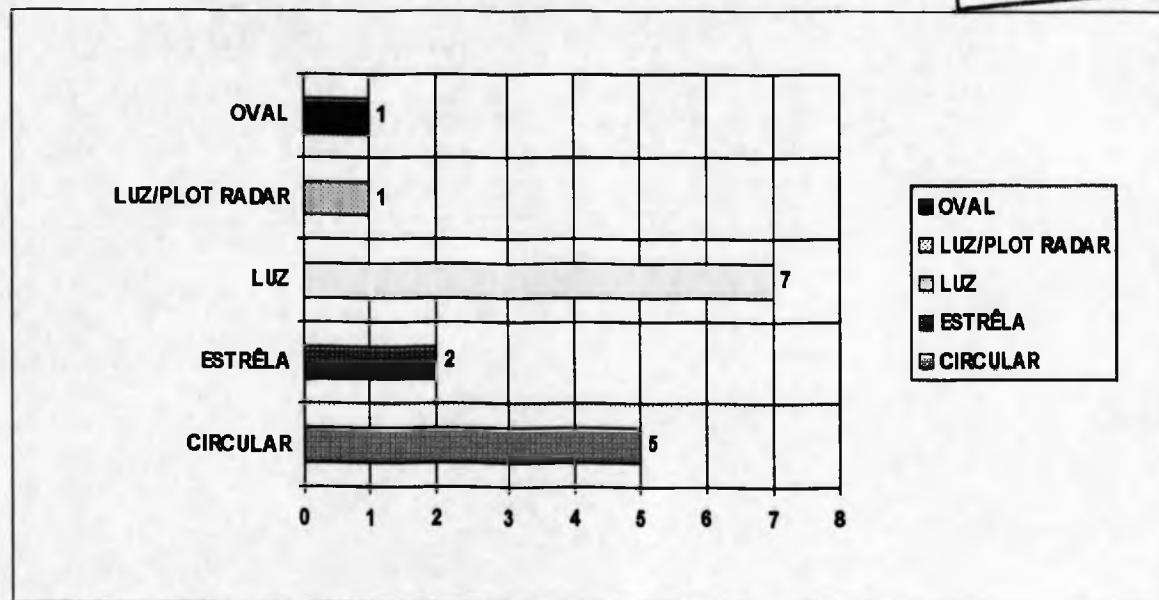
COMDABRA
INFORMAÇÃO DESCLASSIFICADA



DEFESA C.DAAERONAUTICA
PLI 158
Prost
Rubr
COMGAR

QUANTIDADE POR FORMATO NO ANO 1993

COMDABRA
INFORMAÇÃO DESCLASSIFICADA



W. DEFESA C. DA AERONAUTICA
FL. 169
P. 101
COMGAR

Relatório de Ocorrências de OVNI

ANO 1994

COMDABRA

INFORMAÇÃO DESCLASSIFICADA

MÊS: Janeiro

DIA	HORA	CIDADE	ESTADO	FORMATO	OBSERVAÇÃO	QTDE OBSERVADORES
5	00:30	CURITIBA	PR	CIRCULAR	OLHO NU	VÁRIOS
6	01:30	BRASÍLIA	DF	CIRCULAR	OLHO NU	03
9	14:00	BRASÍLIA	DF	ESTRÊLA	OLHO NU	05
13	22:40	FOZ DO IGUAÇU	PR	CIRCULAR	OLHO NU	03
15	23:05	CURITIBA	PR	NÃO CONSTA	OLHO NU/FILMAGEM	VÁRIOS

Qtde de Ocorrências em Janeiro : 5

Porcentagem: 11,63%

MÊS: Fevereiro

DIA	HORA	CIDADE	ESTADO	FORMATO	OBSERVAÇÃO	QTDE OBSERVADORES
2	21:00	BRASÍLIA	DF	NÃO CONSTA	OLHO NU/BINÓCULO	20
2	21:15	BRASÍLIA	DF	NÃO CONSTA	OLHO NU	11
2	21:45	BRASÍLIA	DF	ESTRÊLA	OLHO NU	15
2	22:20	BRASÍLIA	DF	CIRCULAR	OLHO NU	08

Qtde de Ocorrências em Fevereiro : 4

Porcentagem: 9,30%

MÊS: Março

DIA	HORA	CIDADE	ESTADO	FORMATO	OBSERVAÇÃO	QTDE OBSERVADORES
7	00:43	PORTO ALEGRE	RS	LUZ	OLHO NU	02



17	01:00	CURITIBA	PR	LUZ	OLHO NU/BINÓCULO
18	01:00	CURITIBA	PR	LUZ	OLHO NU/BINÓCULO
20	22:30	TUPARENDI	RS	CIRCULAR	OLHO NU/FILMAGEM
29	03:13	NÃO CONSTA		LUZ	OLHO NU

08

08

07

01

COMDABRA
INFORMAÇÃO DESCLASSIFICADA

Qtde de Ocorrências em Março : 5

Porcentagem: 11,63%

MÊS: Abril

DIA	HORA	CIDADE	ESTADO	FORMATO	OBSERVAÇÃO	QTDE OBSERVADORES
20	02:00	BRASÍLIA	DF	CIRCULAR	OLHO NU	20
20	02:30	POMPEU	MG	OVAL	OLHO NU	13
26	23:30	BRASÍLIA	DF	CIRCULAR	OLHO NU	01

Qtde de Ocorrências em Abril : 3

Porcentagem: 6,98%

MÊS: Maio

DIA	HORA	CIDADE	ESTADO	FORMATO	OBSERVAÇÃO	QTDE OBSERVADORES
1	02:40	CAMPO GRANDE	MS	LUZ	OLHO NU/BINÓCULO	04
2	16:25	CURITIBA	PR	CIRCULAR	OLHO NU	01
8	23:30	BRASÍLIA	DF	CIRCULAR	OLHO NU/BINÓCULO	15
16	04:10	SANTOS	SP	CIRCULAR	OLHO NU	01
23	00:00	BRASÍLIA	DF	OVAL	OLHO NU/BINÓCULO	03

Qtde de Ocorrências em Maio : 5

Porcentagem: 11,63%

MÊS: Junho

DIA	HORA	CIDADE	ESTADO	FORMATO	OBSERVAÇÃO	QTDE OBSERVADORES
-----	------	--------	--------	---------	------------	-------------------

18	21:00	NÃO CONSTA		ESTRÊLA	OLHO NU	02
19	02:55	NÃO CONSTA		OVAL	OLHO NU/BINÓCULO	VÁRIOS
21	20:35	CUIÁBA	MT	CIRCULAR	OLHO NU	02
25	00:10	BRASÍLIA	DF	QUADRADA	OLHO NU	02
28	18:30	NÃO CONSTA		CIRCULAR	OLHO NU	01

COMDABRA
INFORMAÇÃO DESCLASSIFICADA



Qtde de Ocorrências em Junho : 5

Porcentagem: 11,63%

MÊS: Julho

DIA	HORA	CIDADE	ESTADO	FORMATO	OBSERVAÇÃO	QTDE OBSERVADORES
21	00:51	NÃO CONSTA		LUZ	OLHO NU	02

Qtde de Ocorrências em Julho : 1

Porcentagem: 2,33%

MÊS: Agosto

DIA	HORA	CIDADE	ESTADO	FORMATO	OBSERVAÇÃO	QTDE OBSERVADORES
2	21:07	BRASÍLIA	DF	OVAL	OLHO NU	PILOTOS
8	18:54	BRASÍLIA	DF	ESTRÊLA	OLHO NU	03

Qtde de Ocorrências em Agosto : 2

Porcentagem: 4,65%

MÊS: setembro

DIA	HORA	CIDADE	ESTADO	FORMATO	OBSERVAÇÃO	QTDE OBSERVADORES
5	00:14	MANAUS	AM	LUZ	OLHO NU	PILOTOS
23	21:48	FORTALEZA	CE	LUZ	OLHO NU	PILOTOS

Qtde de Ocorrências em setembro : 2


Porcentagem: 4,65%

MÊS: Outubro

DIA	HORA	CIDADE	ESTADO	FORMATO	OBSERVAÇÃO	QTDE OBSERVADORES
10	00:30	NÃO CONSTA		OVAL	OLHO NU	04
11	00:30	BRASÍLIA	DF	NÃO CONSTA	OLHO NU	02

Qtde de Ocorrências em Outubro : 2

Porcentagem: 4,65%

02 COMDABRA
INFORMAÇÃO DESCLASSIFICADA

MÊS: Novembro

DIA	HORA	CIDADE	ESTADO	FORMATO	OBSERVAÇÃO	QTDE OBSERVADORES
2	08:30	GOIÂNIA	GO	OVAL	OLHO NU	02
16	00:40	BRASÍLIA	DF	LUZ	OLHO NU	09
20	23:20	BRASÍLIA	DF	CIRCULAR	OLHO NU	01
26	00:40	BELÉM	PA	TRIANGULAR	OLHO NU	06

Qtde de Ocorrências em Novembro : 4

Porcentagem: 9,30%

MÊS: Dezembro

DIA	HORA	CIDADE	ESTADO	FORMATO	OBSERVAÇÃO	QTDE OBSERVADORES
3	17:14	BELO HORIZONTE	MG	OVAL	OLHO NU	02
13	00:20	BRASÍLIA	DF	CIRCULAR	OLHO NU	04
13	07:00	BRASÍLIA	DF	TRIANGULAR	OLHO NU/BINÓCULO	VÁRIOS
14	04:15	ALCOBAÇAS	BA	CIRCULAR	OLHO NU	02
14	07:00	BRASÍLIA	DF	ESTRÊLA	OLHO NU	04

Qtde de Ocorrências em Dezembro : 5

Porcentagem: 11,63%

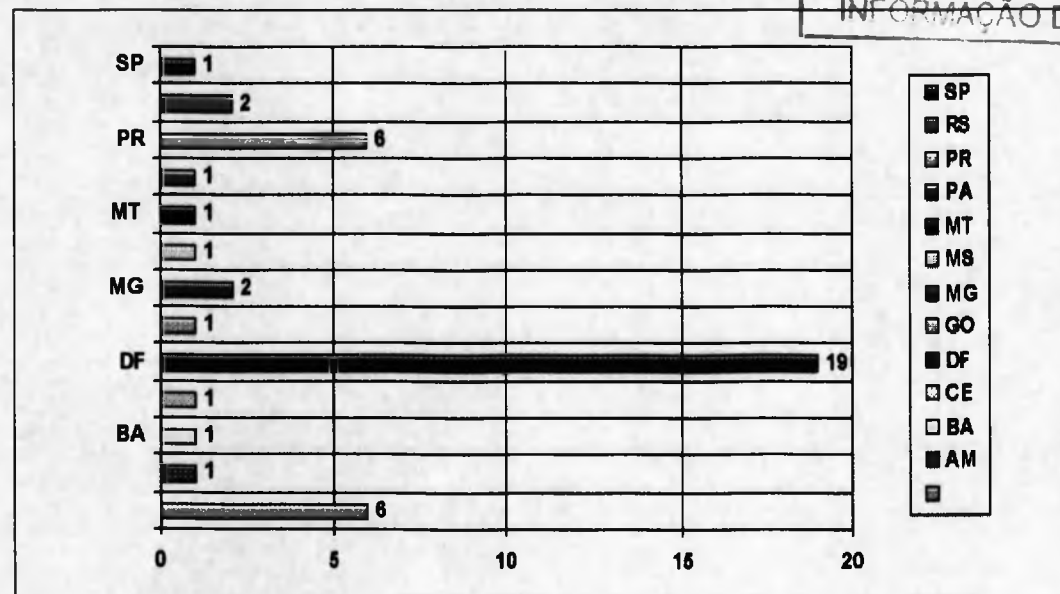
Total de Ocorrências no ano 1994 : 43

QUANTIDADE POR ESTADO NO ANO

1994

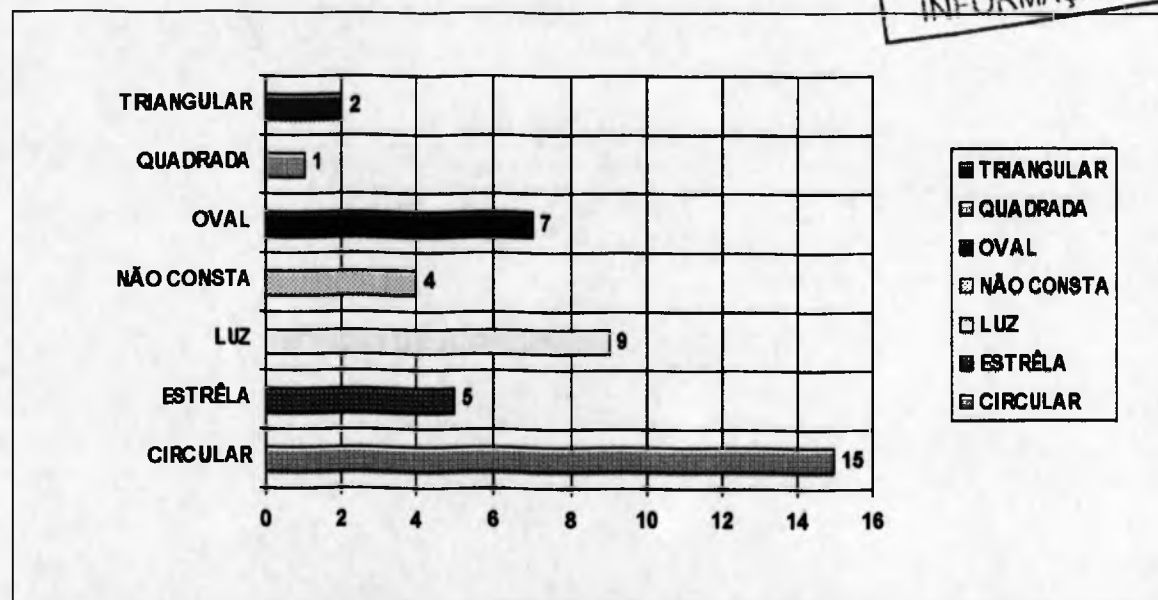
COMDABRA

INFORMAÇÃO DESCLASSIFICADA



QUANTIDADE POR FORMATO NO ANO
1994

COMDABRA
INFORMAÇÃO DESCLASSIFICADA



MINISTÉRIO DA DEFESA
C. DA AERONAUTICA
175
1000
COMAR

Relatório de Ocorrências de OVNI

ANO 1995

MÊS: Janeiro

DIA	HORA	CIDADE	ESTADO	FORMATO	OBSERVAÇÃO	QTDE OBSERVADORES
15	14:10	BRASÍLIA	DF	LUZ	OLHO NU/BINÓCULO	02

Qtde de Ocorrências em Janeiro : 1

Porcentagem: 8,33%

COMDABRA
INFORMAÇÃO DESCLASSIFICADA

MÊS: Março

DIA	HORA	CIDADE	ESTADO	FORMATO	OBSERVAÇÃO	QTDE OBSERVADORES
20	21:15	PORTO ALEGRE	RS	CIRCULAR	OLHO NU	03

Qtde de Ocorrências em Março : 1

Porcentagem: 8,33%

MÊS: Abril

DIA	HORA	CIDADE	ESTADO	FORMATO	OBSERVAÇÃO	QTDE OBSERVADORES
2	00:50	CURITIBA	PR	NÃO CONSTA	OLHO NU	03

Qtde de Ocorrências em Abril : 1

Porcentagem: 8,33%

MÊS: Maio

DIA	HORA	CIDADE	ESTADO	FORMATO	OBSERVAÇÃO	QTDE OBSERVADORES
15	23:10	CURITIBA	PR	LUZ	OLHO NU	05
16	20:05	BRASÍLIA	DF	CIRCULAR	OLHO NU/BINÓCULO	VÁRIOS
17	08:30	NÃO CONSTA		CIRCULAR	OLHO NU	03

COMANDO EM CHEFE
C. DA AERONAUTICA
176
COMCAR

Qtde de Ocorrências em Maio : 3

Porcentagem: 25,00%

MÊS: Agosto

DIA	HORA	CIDADE	ESTADO	FORMATO	OBSERVAÇÃO	QTDE OBSERVADORES
17	22:57	CATANDUVAS	MG	NÃO CONSTA	OLHO NU	02
23	02:48	FLORIANÓPOLIS	SC	OVAL	OLHO NU	02

Qtde de Ocorrências em Agosto : 2

Porcentagem: 16,67%

MÊS: setembro

DIA	HORA	CIDADE	ESTADO	FORMATO	OBSERVAÇÃO	QTDE OBSERVADORES
9	21:50	CURITIBA	PR	CIRCULAR	OLHO NU	04

Qtde de Ocorrências em setembro : 1

Porcentagem: 8,33%

MÊS: Outubro

DIA	HORA	CIDADE	ESTADO	FORMATO	OBSERVAÇÃO	QTDE OBSERVADORES
14	22:00	PIRUIGI	SP	OVAL	OLHO NU	05

Qtde de Ocorrências em Outubro : 1

Porcentagem: 8,33%

MÊS: Novembro

DIA	HORA	CIDADE	ESTADO	FORMATO	OBSERVAÇÃO	QTDE OBSERVADORES
21	22:09	CURITIBA	PR	LUZ	OLHO NU/FOTO	04

Qtde de Ocorrências em Novembro : 1

Porcentagem: 8,33%

COMDABRA
INFORMAÇÃO DESCLASSIFICADA




MÊS: Dezembro

DIA	HORA	CIDADE	ESTADO	FORMATO	OBSERVAÇÃO	QTDE OBSERVADORES
12		GOIÂNIA	GO	CIRCULAR	OLHO NU	01

Qtde de Ocorrências em Dezembro : 1

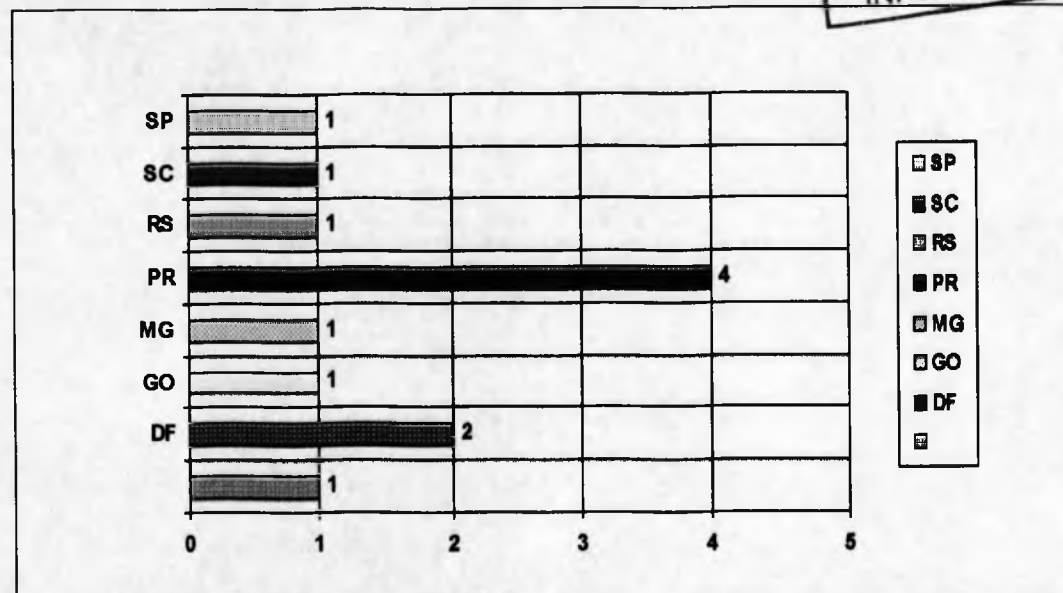
Porcentagem: 8,33%

Total de Ocorrências no ano 1995 : 12

COMDABRA
INFORMAÇÃO DESCLASSIFICADA

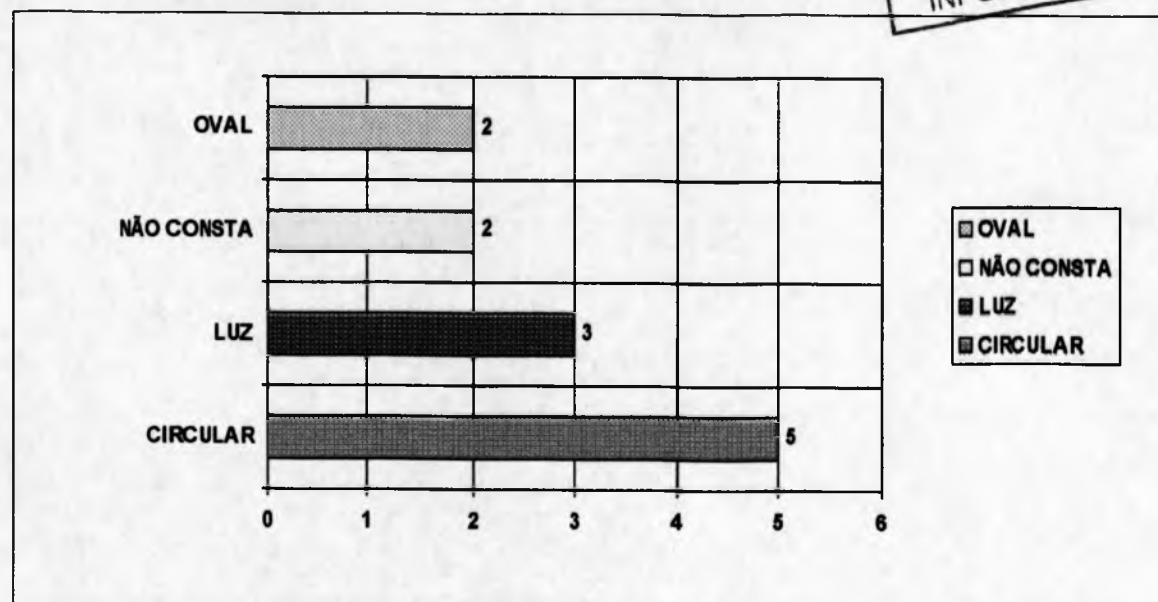
QUANTIDADE POR ESTADO NO ANO

1995

COMDABRA
INFORMAÇÃO DESCLASSIFICADAC.D.AERONAUTICA
149
COMDABRA

QUANTIDADE POR FORMATO NO ANO

1995

COMDABRA
INFORMAÇÃO DESCLASSIFICADA

Relatório de Ocorrências de OVNI

ANO 1996

COMDABRA

INFORMAÇÃO DESCLASSIFICADA

MÊS: Janeiro

DIA	HORA	CIDADE	ESTADO	FORMATO	OBSERVAÇÃO	QTDE OBSERVADORES
14	22:45	BRASÍLIA	DF	ESTRÊLA	OLHO NU	06

Qtde de Ocorrências em Janeiro : 1

Porcentagem: 1,64%



MÊS: Fevereiro

DIA	HORA	CIDADE	ESTADO	FORMATO	OBSERVAÇÃO	QTDE OBSERVADORES
1	10:40	BRASÍLIA	DF	ESTRÊLA	OLHO NU	03
15	22:57	BRASÍLIA	DF	CIRCULAR	OLHO NU	09

Qtde de Ocorrências em Fevereiro : 2

Porcentagem: 3,28%

MÊS: Março

DIA	HORA	CIDADE	ESTADO	FORMATO	OBSERVAÇÃO	QTDE OBSERVADORES
5	19:30	TUPARENDI	RS	CIRCULAR	OLHO NU/FILMAGEM	07
14	22:30	VALADARES	MG	CIRCULAR	OLHO NU/FILMAGEM	03
18	00:14	NÃO CONSTA		LUZ	OLHO NU	02
18	20:50	RIO GUAÍBA	RS	CIRCULAR	OLHO NU/FILMAGEM	01
19		TAPERA	RS	OVAL	OLHO NU/FILMAGEM	02
19	00:30	ITAQUI	RS	CIRCULAR	OLHO NU	01
19	23:30	MARAU	RS	ESTRÊLA	OLHO NU	VÁRIOS

20		PORTO ALEGRE	RS	CIRCULAR	OLHO NU/BINÓCULO	07
20		PORTO ALEGRE	RS	CIRCULAR	OLHO NU/BINÓCULO	07
20	18:45	PELOTAS	RS	CIRCULAR	OLHO NU/FILMAGEM	VÁRIOS
20	22:30	NOVO HAMBURGO	RS	OVAL	OLHO NU	VÁRIOS
20	22:30	S. CRUZ DO SUL	RS	CIRCULAR	OLHO NU	
20	22:35	PORTO ALEGRE	RS	CIRCULAR	OLHO NU/FOTO	01
20	23:45	SANTA CRUZ	RS	CIRCULAR	OLHO NU/BINÓCULO	02
21	01:40	PORTO ALEGRE	RS	LUZ	OLHO NU	09
21	04:30	TAQUARA	RS	ESTRÊLA	OLHO NU	03
21	22:50	CAÇAPAVA DO SUL	RS	CIRCULAR	OLHO NU	01
21	22:51	BRASÍLIA	DF	ESTRÊLA	OLHO NU	02
21	23:00	CACHOEIRINHA	RS	CIRCULAR	OLHO NU	05
21	23:45	SANTA CRUZ		CIRCULAR	OLHO NU/BINÓCULO	02
23	03:50	SÃO LEOPOLDO	RS	CIRCULAR	OLHO NU	VÁRIOS
23	20:32	BR-116		CIRCULAR	OLHO NU	04
25	13:15	S. J. DOS PINHAIS	PR	OVAL	OLHO NU	03
25	22:00	LAGOA SANTA	MG	OVAL	OLHO NU/FILMAGEM	04
26	00:00	CURITIBA	PR	CIRCULAR	OLHO NU	04
26	00:00	CURITIBA	PR	CIRCULAR	OLHO NU	09
26	21:50	CURITIBA	PR	OVAL	OLHO NU	04

Qtde de Ocorrências em Março : 27

Porcentagem: 44,26%

MÊS: Abril

DIA	HORA	CIDADE	ESTADO	FORMATO	OBSERVAÇÃO	QTDE OBSERVADORES
2	21:43	NÃO CONSTA		CIRCULAR	OLHO NU	01

COMDABRA
VÁRIOS
INFORMAÇÃO DESCLASSIFICADA



2	23:21	NÃO CONSTA		ESTRÊLA	OLHO NU	04
3	00:00	BRASÍLIA	DF	LUZ	OLHO NU	01
23	21:40	NÃO CONSTA		LUZ	OLHO NU	02
28	00:00	LAGOA FORMOSA	MG	ESTRÊLA	OLHO NU	04
30	02:05	NÃO CONSTA		ESTRÊLA	OLHO NU	01

COMDABRA
INFORMAÇÃO DESCLASSIFICADA



Qtde de Ocorrências em Abril : 6

Porcentagem: 9,84%

MÊS: Maio

DIA	HORA	CIDADE	ESTADO	FORMATO	OBSERVAÇÃO	QTDE OBSERVADORES
12	03:36	BRASÍLIA	DF	NÃO CONSTA	OLHO NU	01
12	20:00	NÃO CONSTA		CIRCULAR	OLHO NU	02
13	19:00	CAXAMBÚ	MG	CIRCULAR	OLHO NU/FILMAGEM	VÁRIOS
15		NÃO CONSTA		OVAL	OLHO NU	VÁRIOS
23	19:00	SALVADOR	BA	PLOT RADAR	RADAR	02
25	21:50	BRASÍLIA	DF	CIRCULAR	OLHO NU/FOTO/FILMAGEM	06
26	21:20	CURITIBA	PR	LUZ	OLHO NU/FOTO	30

Qtde de Ocorrências em Maio : 7

Porcentagem: 11,48%

MÊS: Junho

DIA	HORA	CIDADE	ESTADO	FORMATO	OBSERVAÇÃO	QTDE OBSERVADORES
2	00:07	BRASÍLIA	DF	ESTRÊLA	OLHO NU	01
4	14:30	FLORIANÓPOLIS	SC	NÃO CONSTA	OLHO NU	01
21	21:30	BRASÍLIA	DF	OVAL	OLHO NU	06

Qtde de Ocorrências em Junho : 3

Porcentagem: 4,92%

MÊS: Julho

DIA	HORA	CIDADE	ESTADO	FORMATO	OBSERVAÇÃO	QTDE OBSERVADORES
15	17:27	ARAÇATUBA	SP	CIRCULAR	OLHO NU	VÁRIOS

Qtde de Ocorrências em Julho : 1

Porcentagem: 1,64%

COMDABRA
INFORMAÇÃO DESCLASSIFICADA

MÊS: Agosto

DIA	HORA	CIDADE	ESTADO	FORMATO	OBSERVAÇÃO	QTDE OBSERVADORES
27	00:00	CURITIBA	PR	CIRCULAR	OLHO NU/BINÓCULO	03
27	01:30	ARACAJÚ	SE	CIRCULAR	OLHO NU	01
31	20:30	GOIÂNIA	GO	NÃO CONSTA	OLHO NU	02

Qtde de Ocorrências em Agosto : 3

Porcentagem: 4,92%

MÊS: setembro

DIA	HORA	CIDADE	ESTADO	FORMATO	OBSERVAÇÃO	QTDE OBSERVADORES
2	22:15	ARAÇATUBA	SP	OVAL	OLHO NU/BINÓCULO/FOTO	07
10	20:45	NÃO CONSTA		NÃO CONSTA	OLHO NU	04
15	05:15	BRASÍLIA	DF	TRIANGULAR	OLHO NU	04
23	06:00	CARPINA	PE	LUZ	OLHO NU	03

Qtde de Ocorrências em setembro : 4


Porcentagem: 6,56%

MÊS: Outubro

DIA	HORA	CIDADE	ESTADO	FORMATO	OBSERVAÇÃO	QTDE OBSERVADORES
15	02:40	MACEIÓ	AL	CIRCULAR	OLHO NU	VÁRIOS
15	02:45	RECIFE	PE	CIRCULAR	OLHO NU	05



VÁRIOS COMDABRA
INFORMAÇÃO DESCLASSIFICADA



15 10:47 RECIFE PE CIRCULAR OLHO NU

Qtde de Ocorrências em Outubro : 3

Porcentagem: 4,92%

MÊS: Novembro

DIA	HORA	CIDADE	ESTADO	FORMATO	OBSERVAÇÃO	QTDE OBSERVADORES
30	00:20	PELOTAS	RS	LUZ	OLHO NU	02

Qtde de Ocorrências em Novembro : 1

Porcentagem: 1,64%

MÊS: Dezembro

DIA	HORA	CIDADE	ESTADO	FORMATO	OBSERVAÇÃO	QTDE OBSERVADORES
7	20:25	BRASÍLIA	DF	CIRCULAR	OLHO NU	08
7	20:25	BRASÍLIA	DF	CIRCULAR	OLHO NU	20
8	21:05	BRASÍLIA	DF	CIRCULAR	OLHO NU	01

Qtde de Ocorrências em Dezembro : 3


Porcentagem: 4,92%

Total de Ocorrências no ano 1996 : 61

QUANTIDADE POR ESTADO NO ANO

1996

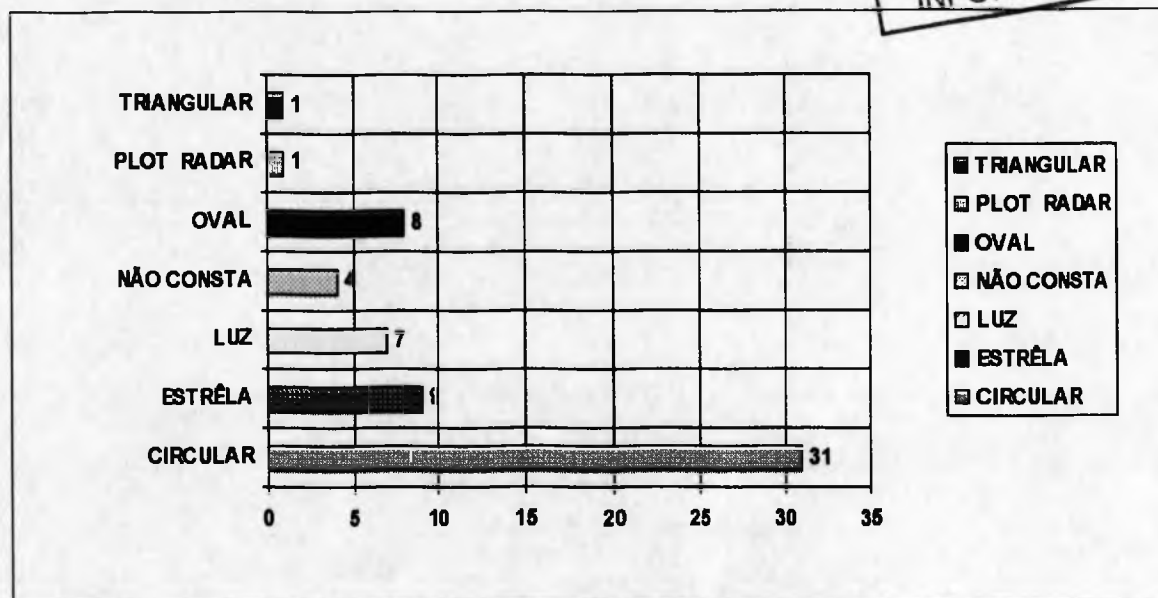
COMDABRA
INFORMAÇÃO DESCLASSIFICADA



DEFESA C. DA AERONAUTICA
PL: 186
Pres: [assinatura]
Rel: [assinatura]
COMGAR

QUANTIDADE POR FORMATO NO ANO
1996

COMDABRA
INFORMAÇÃO DESCLASSIFICADA



Relatório de Ocorrências de OVNI

COMDABRA
INFORMAÇÃO DESCLASSIFICADA

ANO 1997

MÊS: Janeiro

DIA	HORA	CIDADE	ESTADO	FORMATO	OBSERVAÇÃO	QTDE OBSERVADORES
12	07:30	NÃO CONSTA		NÃO CONSTA	OLHO NU	02

Qtde de Ocorrências em Janeiro : 1

Porcentagem: 1,67%



MÊS: Fevereiro

DIA	HORA	CIDADE	ESTADO	FORMATO	OBSERVAÇÃO	QTDE OBSERVADORES
26	22:30	GRAVATAÍ	RS	CIRCULAR	OLHO NU	02

Qtde de Ocorrências em Fevereiro : 1

Porcentagem: 1,67%

MÊS: Março

DIA	HORA	CIDADE	ESTADO	FORMATO	OBSERVAÇÃO	QTDE OBSERVADORES
6	03:20	CURITIBA	PR	CIRCULAR	OLHO NU	01
11	23:30	CANOAS	RS	CIRCULAR	OLHO NU/FOTO	VÁRIOS
14	22:30	FOZ DO IGUAÇU	PR	CIRCULAR	OLHO NU	05
15	22:30	FOZ DO IGUAÇU	PR	CIRCULAR	OLHO NU	04
16	23:48	CURITIBA	PR	CIRCULAR	OLHO NU	VÁRIOS
20	22:40	BRASÍLIA	DF	CIRCULAR	OLHO NU	07
22	23:34	CURITIBA	PR	CIRCULAR	OLHO NU/BINÓCULO	01
28	03:25	BELO HORIZONTE	MG	NÃO CONSTA	OLHO NU	09

Qtde de Ocorrências em Março : 8

Porcentagem: 13,33%

MÊS: Abril

DIA	HORA	CIDADE	ESTADO	FORMATO	OBSERVAÇÃO	QTDE OBSERVADORES
5	20:30	CURITIBA	PR	OVAL	OLHO NU/FILMAGEM	07
7	21:30	CORUMBÁ	MS	CIRCULAR	OLHO NU	03
15	03:18	PARANAGUÁ	PR	NÃO CONSTA	OLHO NU	05
17		FORTALEZA	CE	CIRCULAR	OLHO NU	01
19	04:55	NÃO CONSTA		LUZ	OLHO NU	01
21	23:25	LAGUNA	SC	CIRCULAR	OLHO NU	VÁRIOS
24	23:50	BRASÍLIA	DF	CIRCULAR	OLHO NU	02
26	01:00	NÃO CONSTA		TRIANGULAR	OLHO NU	04

Qtde de Ocorrências em Abril : 8

Porcentagem: 13,33%

MÊS: Maio

DIA	HORA	CIDADE	ESTADO	FORMATO	OBSERVAÇÃO	QTDE OBSERVADORES
5	23:00	CURITIBA	PR	CIRCULAR	OLHO NU	01
5	23:00	CURITIBA	PR	CIRCULAR	OLHO NU	01
6	01:20	PONTA GROSSA	PR	ESTRÊLA	OLHO NU	04
10	00:15	BRASÍLIA	DF	ESTRÊLA	OLHO NU	01
11	21:19	GOIÂNIA	GO	NÃO CONSTA	OLHO NU/BINÓCULO	02
14	03:30	BRASÍLIA	DF	CIRCULAR	OLHO NU	02
19	22:00	ANÁPOLIS	GO	CIRCULAR	OLHO NU	02

Qtde de Ocorrências em Maio : 7

Porcentagem: 11,67%

COMDABRA

INFORMAÇÃO DESCLASSIFICADA



MÊS: Junho

DIA	HORA	CIDADE	ESTADO	FORMATO	OBSERVAÇÃO	QTDE OBSERVADORES
3	01:00	GOIÂNIA	GO	OVAL	OLHO NU	03
12	01:30	BRASÍLIA	DF	ESTRÊLA	OLHO NU	02
26	21:55	ARAXÁ	MG	LUZ	OLHO NU	02
26	23:00	TRÊS MARIAS	MG	LUZ	OLHO NU	02
28	12:38	ARAÇATUBA	SP	CIRCULAR	OLHO NU/FILMAGEM	08

Qtde de Ocorrências em Junho : 5

Porcentagem: 8,33%

COMDABRA
02
02 INFORMAÇÃO DESCLASSIFICADA

MINISTÉRIO DA DEFESA
C. DA AERONÁUTICA
190
COMGAR

MÊS: Julho

DIA	HORA	CIDADE	ESTADO	FORMATO	OBSERVAÇÃO	QTDE OBSERVADORES
7	22:00	CURITIBA	PR	CIRCULAR	OLHO NU/BINÓCULO	02
15	06:45	CURITIBA	PR	ESTRÊLA	OLHO NU/BINÓCULO	05
15	18:40	NÃO CONSTA		CIRCULAR	OLHO NU	04
19	22:35	CAMPINA GRANDE DO S	PR	OVAL	OLHO NU	02
26	17:13	CURITIBA	PR	CIRCULAR	OLHO NU/BINÓCULO	02
27	22:30	SÃO GABRIEL	PR	CIRCULAR	OLHO NU	01
29	22:20	CURITIBA	PR	LUZ	OLHO NU	04
31	19:35	PINHAIS	PR	CIRCULAR	OLHO NU	06

Qtde de Ocorrências em Julho : 8

Porcentagem: 13,33%

MÊS: Agosto

DIA	HORA	CIDADE	ESTADO	FORMATO	OBSERVAÇÃO	QTDE OBSERVADORES
8	22:40	PAULO AFONSO	BA	CIRCULAR	OLHO NU	PILOTOS PT-WKZ

DATA	HORA	CIDADE	ESTADO	FORMATO	OBSERVAÇÃO	PILOTOS
8	22:40	SALVADOR	BA	OVAL	OLHO NU	PILOTOS VRG 343
8	22:40	SALVADOR	BA	OVAL	OLHO NU	PILOTOS VSP 191
11	19:12	PALMA	TO	ESTRÊLA	OLHO NU	
19	20:15	BRASÍLIA	DF	ESTRÊLA	OLHO NU	
25	18:20	NÃO CONSTA		CIRCULAR	OLHO NU/FOTO/FILMAGEM	
26	21:43	CURITIBA	PR	ESTRÊLA	OLHO NU	
27	14:30	NÃO CONSTA		OVAL	OLHO NU	

02
05
02
09
01

COMDABRA
INFORMAÇÃO DESCLASSIFICADA



Qtde de Ocorrências em Agosto : 8

Porcentagem: 13,33%

MÊS: setembro

DIA	HORA	CIDADE	ESTADO	FORMATO	OBSERVAÇÃO	QTDE OBSERVADORES
22	19:47	NÃO CONSTA		CIRCULAR	OLHO NU	04
23	20:30	RIO DE JANEIRO	RJ	OVAL	OLHO NU	03

Qtde de Ocorrências em setembro : 2

Porcentagem: 3,33%

MÊS: Outubro

DIA	HORA	CIDADE	ESTADO	FORMATO	OBSERVAÇÃO	QTDE OBSERVADORES
25	22:29	RECIFE	PE	CIRCULAR	OLHO NU	02
28	23:00	ITUMBIARA	GO	ESTRÊLA	OLHO NU/BINÓCULO	02

Qtde de Ocorrências em Outubro : 2

Porcentagem: 3,33%

MÊS: Novembro

DIA	HORA	CIDADE	ESTADO	FORMATO	OBSERVAÇÃO	QTDE OBSERVADORES
7	20:20	BRASÍLIA	DF	ESTRÊLA	OLHO NU/BINÓCULO	11

8 21:10 PAULISTA PE CIRCULAR OLHO NU/FOTO

04

COMDABRA
INFORMAÇÃO DESCLASSIFICADA

Qtde de Ocorrências em Novembro : 2

Porcentagem: 3,33%

MÊS: Dezembro

DIA	HORA	CIDADE	ESTADO	FORMATO	OBSERVAÇÃO	QTDE OBSERVADORES
4	20:15	CURITIBA	PR	OVAL	OLHO NU	02
15	21:57	VALINHOS	SP	CIRCULAR	OLHO NU/BINÓCULO/FILMAG	02
17	23:15	IPATINGA	MG	CIRCULAR	OLHO NU	05
26	13:05	NÃO CONSTA		ESTRÊLA	OLHO NU	VÁRIOS
26	16:05	CURITIBA	PR	ESTRÊLA	OLHO NU	06
26	17:30	CURITIBA	PR	ESTRÊLA	OLHO NU/LUNETA	02
26	17:30	CURITIBA	PR	ESTRÊLA	OLHO NU/LUNETA	02
29	15:30	NÃO CONSTA		OVAL	OLHO NU	06

Qtde de Ocorrências em Dezembro : 8

Porcentagem: 13,33%

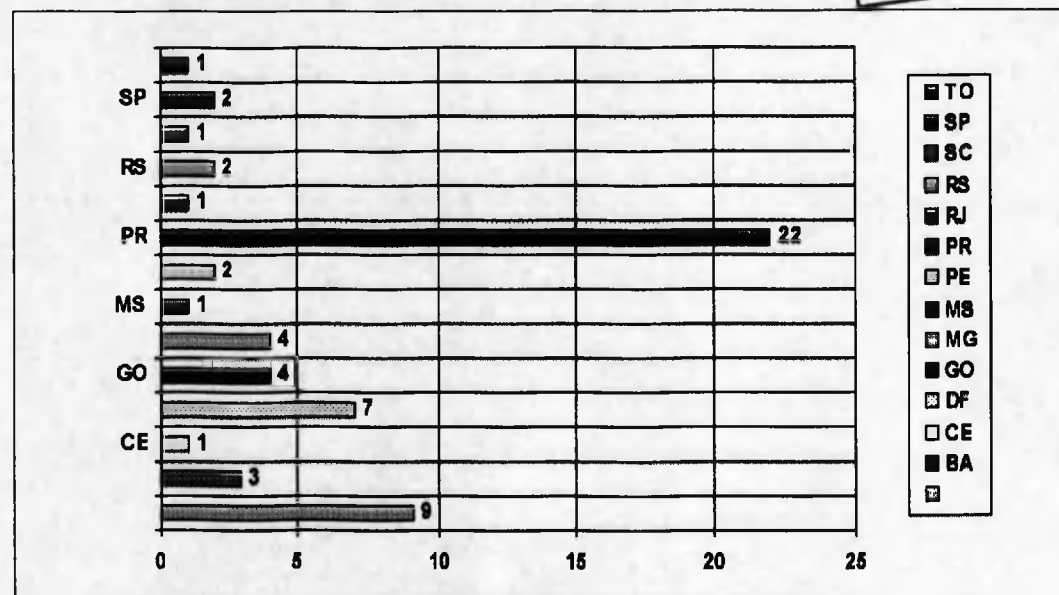
Total de Ocorrências no ano 1997 : 60



QUANTIDADE POR ESTADO NO ANO

1997

COMDABRA
INFORMAÇÃO DESCLASSIFICADA

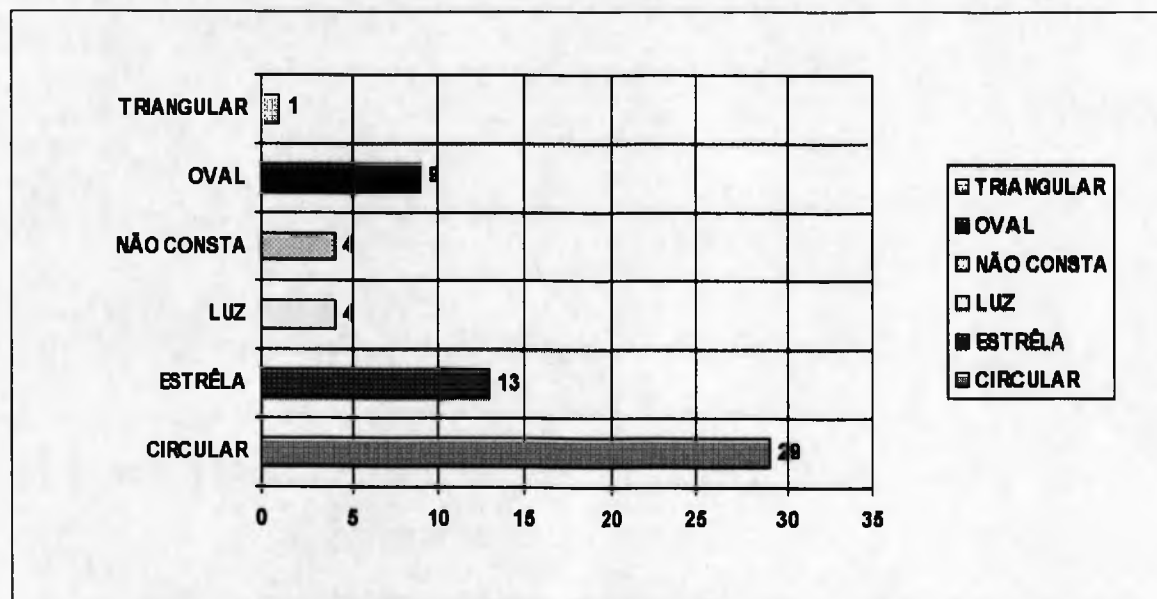


W. DEFESA C. DA AERONAUTICA
293
COMGAR

COMDABRA
INFORMAÇÃO DESCLASSIFICADA

QUANTIDADE POR FORMATO NO ANO

1997

W. DEFESA C. DAAER
FL. 194
FICIL
RUBR
AUTICA
COMAR

Relatório de Ocorrências de OVNI

ANO 1998

MÊS: (Não Consta)

COMDABRA
INFORMAÇÃO DESCLASSIFICADA

DIA	HORA	CIDADE	ESTADO	FORMATO	OBSERVAÇÃO	QTDE OBSERVADORES
0	04:30	CURITIBA	PR	CIRCULAR	OLHO NU	07

Qtde de Ocorrências em (Não Consta) : 1

Porcentagem: 2,70%

MÊS: Janeiro

DIA	HORA	CIDADE	ESTADO	FORMATO	OBSERVAÇÃO	QTDE OBSERVADORES
8	13:45	DIAMANTINO	MT	NÃO CONSTA	OLHO NU	01
13	00:29	CURITIBA	PR	CIRCULAR	OLHO NU	04
13	22:30	CURITIBA	PR	CIRCULAR	OLHO NU	02
15	21:40	BRASÍLIA	DF	CIRCULAR	OLHO NU	06

Qtde de Ocorrências em Janeiro : 4

Porcentagem: 10,81%

MÊS: Fevereiro

DIA	HORA	CIDADE	ESTADO	FORMATO	OBSERVAÇÃO	QTDE OBSERVADORES
10	00:30	CURITIBA	PR	CIRCULAR	OLHO NU	03
10	21:30	CURITIBA	PR	CIRCULAR	OLHO NU	03
28	21:00	MIRADOURO	MG	ESTRELA	OLHO NU	10

Qtde de Ocorrências em Fevereiro : 3

Porcentagem: 8,11%



MÊS: Março

DIA	HORA	CIDADE	ESTADO	FORMATO	OBSERVAÇÃO	QTDE OBSERVADORES
2	04:35	BRASÍLIA	DF	CIRCULAR	OLHO NU	02
6	03:10	CURITIBA	PR	CIRCULAR	OLHO NU	04
25		GUARABIRA	PB	CIRCULAR	OLHO NU/FILMAGEM	VÁRIOS

02 COMDABRA
04 INFORMAÇÃO DESCLASSIFICADA
VÁRIOS

Qtde de Ocorrências em Março : 3

Porcentagem: 8,11%

MÊS: Abril

DIA	HORA	CIDADE	ESTADO	FORMATO	OBSERVAÇÃO	QTDE OBSERVADORES
12	00:20	BRASÍLIA	DF	ESTRELA	OLHO NU/BINÓCULO	VÁRIOS
12	21:40	BRASÍLIA	DF	CIRCULAR	OLHO NU	02
19	15:22	BRASÍLIA	DF	ESTRELA	OLHO NU	16
20	06:15	SÃO PAULO	SP	OVAL	OLHO NU/FOTO	01

Qtde de Ocorrências em Abril : 4

Porcentagem: 10,81%

MÊS: Maio

DIA	HORA	CIDADE	ESTADO	FORMATO	OBSERVAÇÃO	QTDE OBSERVADORES
4	22:40	BRASÍLIA	DF	CIRCULAR	CONTATO C/ET	02
24	00:00	GOIÂNIA	GO	CIRCULAR	OLHO NU/BINÓCULO	5

Qtde de Ocorrências em Maio : 2

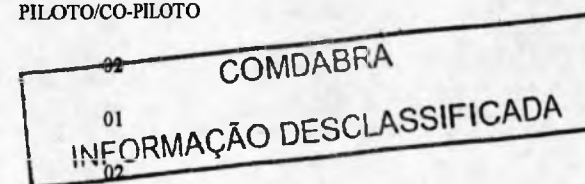
Porcentagem: 5,41%

MÊS: Junho

DIA	HORA	CIDADE	ESTADO	FORMATO	OBSERVAÇÃO	QTDE OBSERVADORES
2	09:23	BRASÍLIA	DF	CIRCULAR	OLHO NU	01



DATA	HORA	CIDADE	ESTADO	FORMATO	OBSERVAÇÃO	QTDE OBSERVADORES
5	20:15	BRASÍLIA	DF	TRIANGULAR	OLHO NU	06
8	04:16	ALTA FLORESTA	MT	CIRCULAR	OLHO NU	PILOTO/CO-PILOTO
12	01:34	CURITIBA	PR	CIRCULAR	OLHO NU	
12	08:00	PORTO VELHO	RO	CIRCULAR	OLHO NU	
12	22:34	CURITIBA	PR	CIRCULAR	OLHO NU	
15	04:21	VARGINHA	MG	CIRCULAR	OLHO NU/FILMAGEM	15
22	00:48	RECIFE	PE	ESTRELA	OLHO NU/FOTO	03
30	17:20	FAZENDINHA	PR	CIRCULAR	OLHO NU/BINÓCULO/FOTO	10



Qtde de Ocorrências em Junho : 9

Porcentagem: 24,32%

MÊS: Julho

DIA	HORA	CIDADE	ESTADO	FORMATO	OBSERVAÇÃO	QTDE OBSERVADORES
21	17:20	BRASÍLIA	DF	ESTRELA	OLHO NU	03

Qtde de Ocorrências em Julho : 1

Porcentagem: 2,70%

MÊS: Agosto

DIA	HORA	CIDADE	ESTADO	FORMATO	OBSERVAÇÃO	QTDE OBSERVADORES
5	22:00	TEIXEIRA SOARES	PR	CIRCULAR	OLHO NU	02
16	18:10	BRASÍLIA	DF	ESTRELA	OLHO NU	03
29	20:20	CURITIBA	PR	OVAL	OLHO NU	01

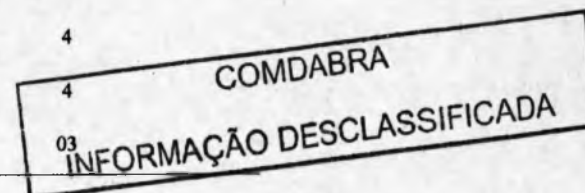
Qtde de Ocorrências em Agosto : 3

Porcentagem: 8,11%

MÊS: setembro

DIA	HORA	CIDADE	ESTADO	FORMATO	OBSERVAÇÃO	QTDE OBSERVADORES
-----	------	--------	--------	---------	------------	-------------------

5	21:50	SANTO ANTÔNIO DE LIS	SC	CIRCULAR	OLHO NU/FOTO
5	21:50	SANTO ANTÔNIO DE LIS	SC	ESTRELA	OLHO NU/FOTO
11	15:00	PILSEZINHOS	PB	CIRCULAR	CONTATO C/ET



Qtde de Ocorrências em setembro : 3

Porcentagem: 8,11%

MÊS: Novembro

DIA	HORA	CIDADE	ESTADO	FORMATO	OBSERVAÇÃO	QTDE OBSERVADORES
2	22:55	CURITIBA	PR	ESTRELA	OLHO NU	02
21	21:20	SANTA MARIA	RS	CIRCULAR	CONTATO C/ET	05
25	20:20	BRASÍLIA	DF	NÃO CONSTA	OLHO NU	02



Qtde de Ocorrências em Novembro : 3

Porcentagem: 8,11%

MÊS: Dezembro

DIA	HORA	CIDADE	ESTADO	FORMATO	OBSERVAÇÃO	QTDE OBSERVADORES
12	21:40	CURITIBA	PR	CIRCULAR	OLHO NU	06

Qtde de Ocorrências em Dezembro : 1

Porcentagem: 2,70%

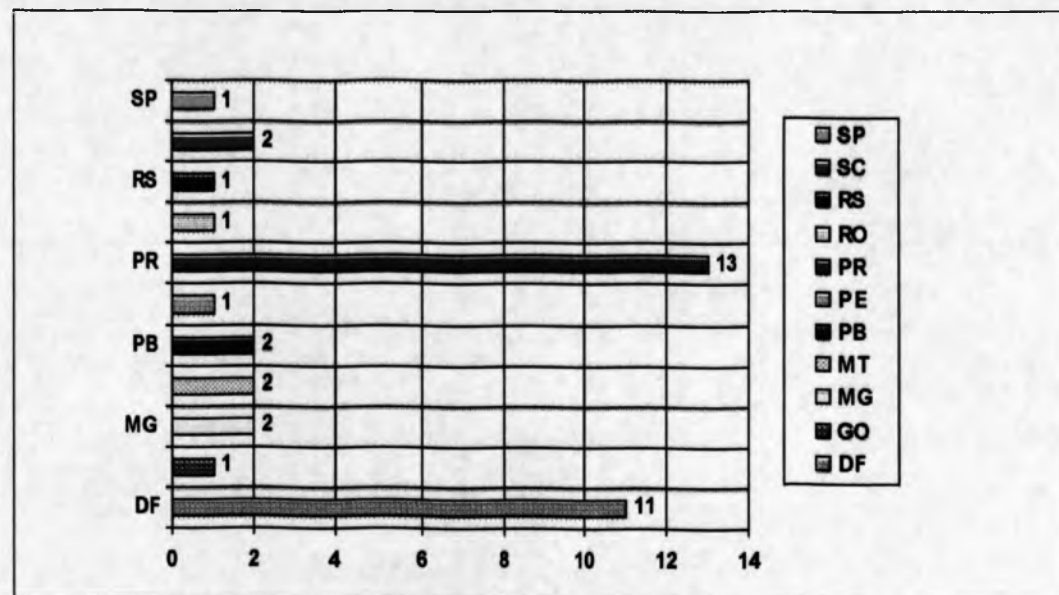
Total de Ocorrências no ano 1998 : 37

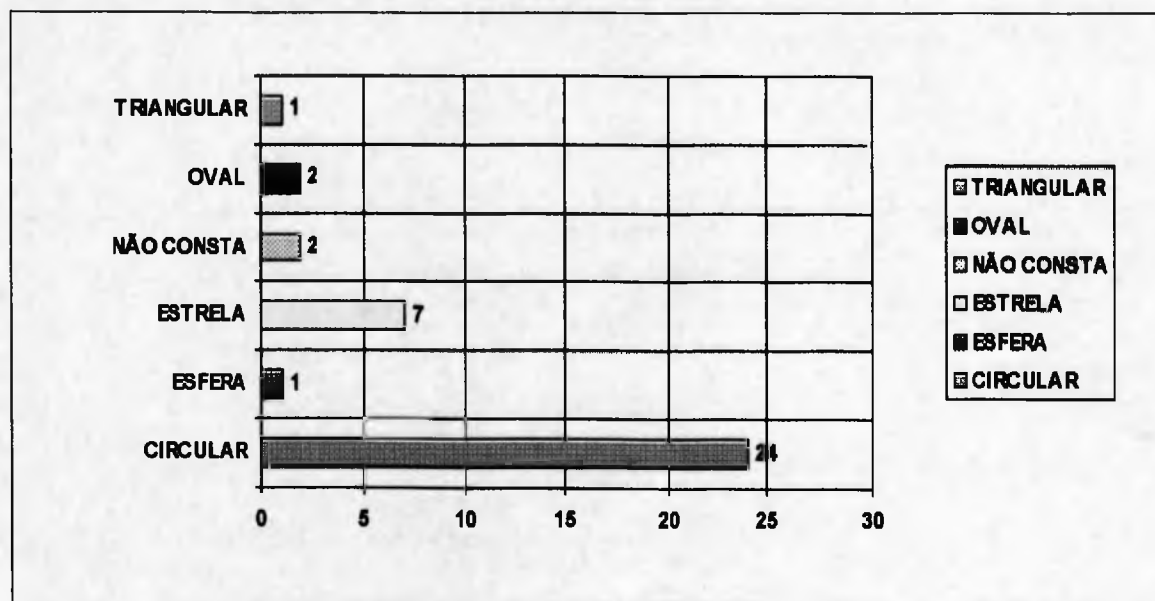
QUANTIDADE POR ESTADO NO ANO

1998

COMDABRA

INFORMAÇÃO DESCLASSIFICADA



COMDABRA
INFORMAÇÃO DESCLASSIFICADAQUANTIDADE POR FORMATO NO ANO
1998

Relatório de Ocorrências de OVNI

COMDABRA
INFORMAÇÃO DESCLASSIFICADA

ANO 1999

MÊS: Janeiro

DIA	HORA	CIDADE	ESTADO	FORMATO	OBSERVAÇÃO	QTDE OBSERVADORES
20	23:00	CURITIBA	PR	ESTRELA	OLHO NU	03
23	22:40	LUZIÂNIA	GO	ESTRELA	OLHO NU	02

Qtde de Ocorrências em Janeiro : 2

Porcentagem: 11,11%

MÊS: Fevereiro

DIA	HORA	CIDADE	ESTADO	FORMATO	OBSERVAÇÃO	QTDE OBSERVADORES
1	20:45	BRASÍLIA	DF	LUZ	OLHO NU/FILMAGEM	07
4	20:00	CURIUVA	PR	ESTRELA	CONTATO C/ET	03
11	06:10	IRATI	PR	ESTRELA	OLHO NU	04
14	22:00	ARMAZÉM	SC	CIRCULAR	OLHO NU	40

Qtde de Ocorrências em Fevereiro : 4

Porcentagem: 22,22%

MÊS: Julho

DIA	HORA	CIDADE	ESTADO	FORMATO	OBSERVAÇÃO	QTDE OBSERVADORES
28	23:40	PORTO NACIONAL	MT	CIRCULAR	OLHO NU	02

Qtde de Ocorrências em Julho : 1

Porcentagem: 5,56%



MÊS: Agosto

DIA	HORA	CIDADE	ESTADO	FORMATO	OBSERVAÇÃO	QTDE OBSERVADORES
26	01:00	BRASÍLIA	DF	CIRCULAR	OLHO NU	02
26	02:00	BRASÍLIA	DF	CIRCULAR	OLHO NU	03

Qtde de Ocorrências em Agosto : 2

Porcentagem: 11,11%

COMDABRA
INFORMAÇÃO DESCLASSIFICADA

MÊS: setembro

DIA	HORA	CIDADE	ESTADO	FORMATO	OBSERVAÇÃO	QTDE OBSERVADORES
25	01:00	ARARAQUARA	SP	TRIANGULAR	OLHO NU	03
25	01:45	SÃO PAULO	SP	TRIANGULAR	OLHO NU	03

Qtde de Ocorrências em setembro : 2

Porcentagem: 11,11%

COMANDO DA AERONAUTICA
902
COMGAR

MÊS: Outubro

DIA	HORA	CIDADE	ESTADO	FORMATO	OBSERVAÇÃO	QTDE OBSERVADORES
13	20:30	MEDIANEIRAS	PR	NÃO CONSTA	OLHO NU	03
14	13:40	CABO	PE	CIRCULAR	OLHO NU	01

Qtde de Ocorrências em Outubro : 2

Porcentagem: 11,11%

MÊS: Novembro

DIA	HORA	CIDADE	ESTADO	FORMATO	OBSERVAÇÃO	QTDE OBSERVADORES
18	04:30	PELOTAS	RS	CIRCULAR	LUNETAS	03
23	16:30	CEILANDIA NORTE	DF	CIRCULAR	OLHO NU	03

Qtde de Ocorrências em Novembro : 2

Porcentagem: 11,11%

MÊS: Dezembro

DIA	HORA	CIDADE	ESTADO	FORMATO	OBSERVAÇÃO	QTDE OBSERVADORES
15	04:40	SÃO PAULO	SP	CIRCULAR	OLHO NU	02
16	03:50	SÃO PAULO	SP	TRIANGULAR	BINÓCULO	02
23	05:30	BRASÍLIA	DF	ESTRELA	OLHO NU	02


COMDABRA

INFORMAÇÃO DESCLASSIFICADA

Qtde de Ocorrências em Dezembro : 3

Porcentagem: 16,67%

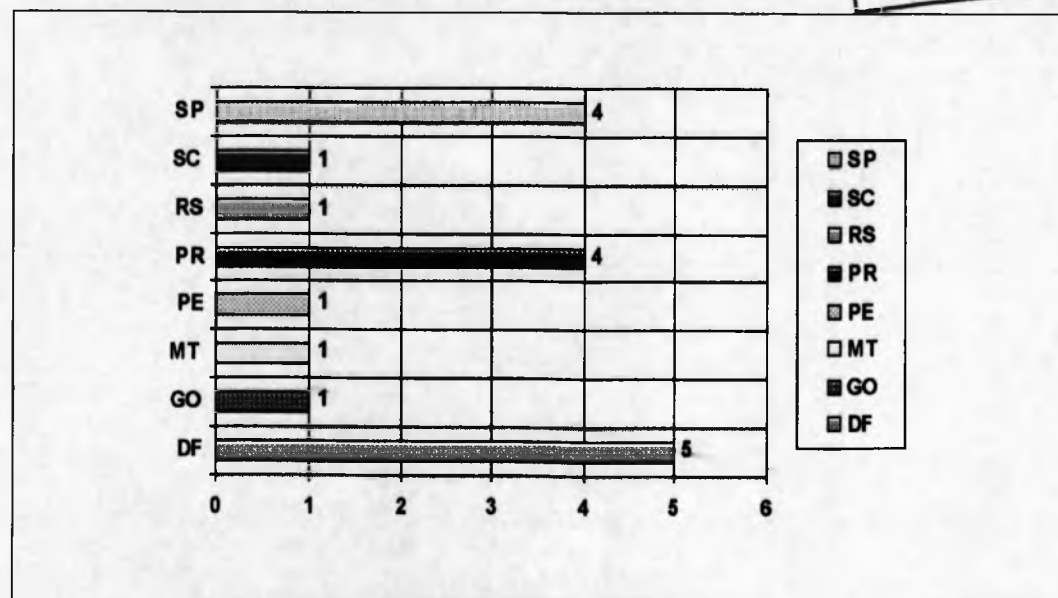
Total de Ocorrências no ano 1999 : 18



QUANTIDADE POR ESTADO NO ANO

1999

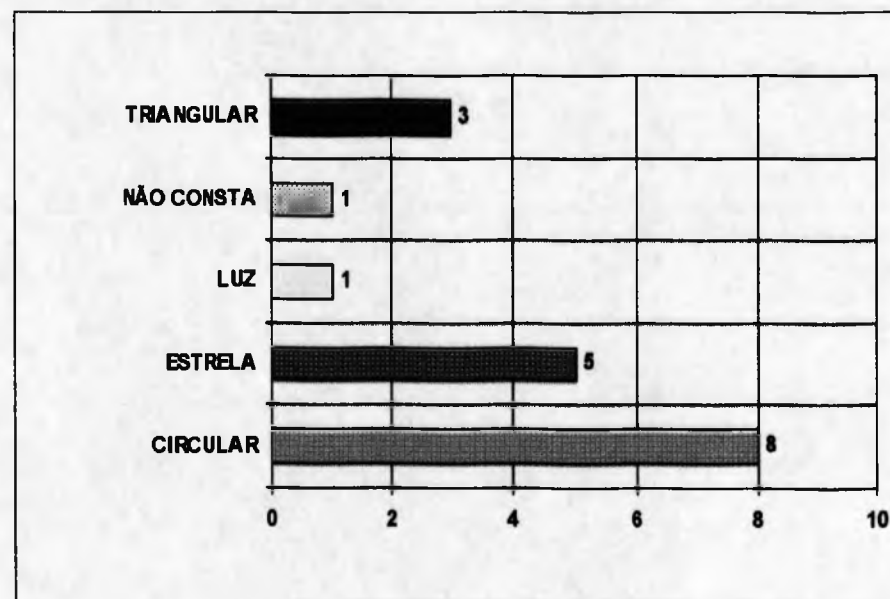
COMDABRA
INFORMAÇÃO DESCLASSIFICADA



204
C.D.A.AERONAUTICA
COMAR

QUANTIDADE POR FORMATO NO ANO

1999



■ TRIANGULAR
■ NÃO CONSTA
■ LUZ
■ ESTRELA
■ CIRCULAR

COMDABRA

INFORMAÇÃO DESCLASSIFICADA



COMDABRA
INFORMAÇÃO DESCLASSIFICADA

Relatório de Ocorrências de OVNI

ANO 2000

MÊS: Janeiro

DIA	HORA	CIDADE	ESTADO	FORMATO	OBSERVAÇÃO	QTDE OBSERVADORES
6	13:00	FOZ DO IGUAÇU	PR	CIRCULAR	OLHO NU	01
13	00:20	CURITIBA	PR	CIRCULAR	OLHO NU	01
13	23:50	CURITIBA	PR	CIRCULAR	OLHO NU	01
16	00:15	PORTO ALEGRE	RS	LUZ	OLHO NU	02
23	12:14	CURITIBA	PR	ESTRELA	OLHO NU	01

Qtde de Ocorrências em Janeiro : 5

Porcentagem: 20,83%

MÊS: Fevereiro

DIA	HORA	CIDADE	ESTADO	FORMATO	OBSERVAÇÃO	QTDE OBSERVADORES
15	02:07	PORTO ALEGRE	RS	RETANGULAR	OLHO NU	07

Qtde de Ocorrências em Fevereiro : 1

Porcentagem: 4,17%

MÊS: Abril

DIA	HORA	CIDADE	ESTADO	FORMATO	OBSERVAÇÃO	QTDE OBSERVADORES
6	23:20	PETROLINA	PE	LUZ	OLHO NU	01
23	22:43	SÃO JOSÉ DOS PINHAIS	PR	CIRCULAR	OLHO NU	01

Qtde de Ocorrências em Abril : 2

Porcentagem: 8,33%

206
1006
COMGAR

COMDABRA
INFORMAÇÃO DESCLASSIFICADA

MÊS: Maio

DIA	HORA	CIDADE	ESTADO	FORMATO	OBSERVAÇÃO	QTDE OBSERVADORES
7	02:40	FLORIANÓPOLIS	SC	ELIPSÓIDE/CHARUTO	OLHO NU	06
13	00:52	CURITIBA	PR	CIRCULAR	OLHO NU	1

Qtde de Ocorrências em Maio : 2

Porcentagem: 8,33%



MÊS: Junho

DIA	HORA	CIDADE	ESTADO	FORMATO	OBSERVAÇÃO	QTDE OBSERVADORES
5	23:50	COLOMBO	PR	LUA CRESCENTE	OLHO NU	3
11	17:00	SOBRADINHO	DF	CIRCULAR	OLHO NU	2

Qtde de Ocorrências em Junho : 2

Porcentagem: 8,33%

MÊS: Julho

DIA	HORA	CIDADE	ESTADO	FORMATO	OBSERVAÇÃO	QTDE OBSERVADORES
2	06:00	CHIOBÁ	PR	CARANGUEIJO	OLHO NU	1
13	15:20	CURITIBA	PR	CHARUTO	OLHO NU	1

Qtde de Ocorrências em Julho : 2

Porcentagem: 8,33%

MÊS: Agosto

DIA	HORA	CIDADE	ESTADO	FORMATO	OBSERVAÇÃO	QTDE OBSERVADORES
12	19:05	CURITIBA	PR	CARTUCHO	OLHO NU	1

Qtde de Ocorrências em Agosto : 1

Porcentagem: 4,17%

MÊS: Outubro

DIA	HORA	CIDADE	ESTADO	FORMATO	OBSERVAÇÃO	QTDE OBSERVADORES
22	14:20	CURITIBA	PR	CIRCULAR	OLHO NU	02
22	16:15	LONDRINA	PR	REDONDO	OLHO NU	03
30	21:55	CURITIBA	PR	TRIANGULAR	OLHO NU	

02
03
COMDABRA
INFORMAÇÃO DESCLASSIFICADA

Qtde de Ocorrências em Outubro : 3

Porcentagem: 12,50%

MÊS: Novembro

DIA	HORA	CIDADE	ESTADO	FORMATO	OBSERVAÇÃO	QTDE OBSERVADORES
5	03:05	CURITIBA	PR	PONTO LUMINOSO	OLHO NU	06
5	04:05	CURITIBA	PR	PONTO LUMINOSO	BINÓCULO	02
7	23:00	RIO DE JANEIRO	RJ	PONTO DE LUZ	OLHO NU	2
20	11:00	PORECATU	PR	OVAL	OLHO NU	6
28	17:40	IGARAPAVA	SP	CHARUTO	OLHO NU	01

Qtde de Ocorrências em Novembro : 5

Porcentagem: 20,83%

MÊS: Dezembro

DIA	HORA	CIDADE	ESTADO	FORMATO	OBSERVAÇÃO	QTDE OBSERVADORES
7	23:40	CURITIBA	PR	TRAÇO HORIZONTAL	OLHO NU	2

Qtde de Ocorrências em Dezembro : 1

Porcentagem: 4,17%

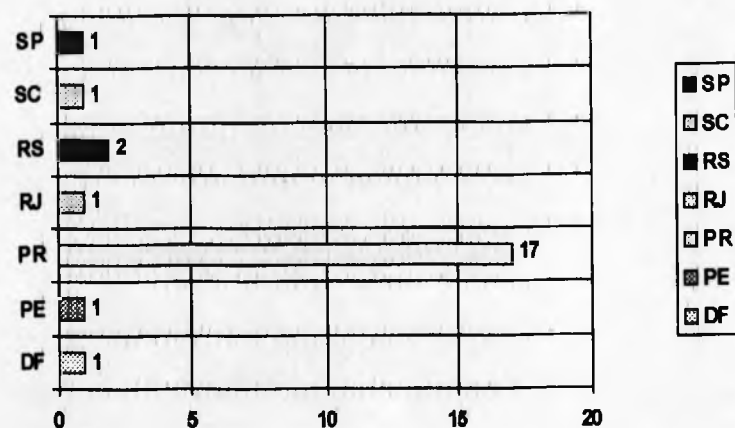
Total de Ocorrências no ano 2000 : 24

VERBA C.DAAERON
208
100
CABAR

QUANTIDADE POR ESTADO NO ANO

2000

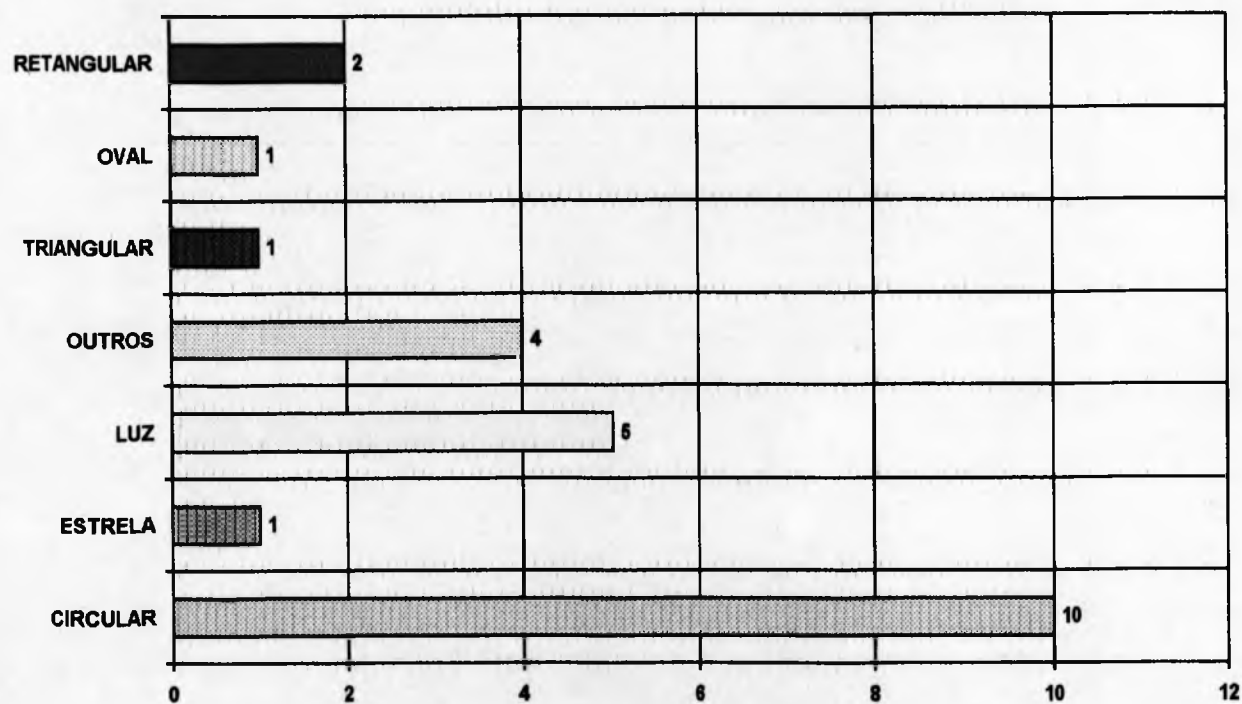
COMDABRA
INFORMAÇÃO DESCLASSIFICADA



MINISTÉRIO DA DEFESA C.D.A.AERONAUTICA
209
4000
COMAR

QUANTIDADE POR FORMATO NO ANO

2000

COMDABRA
INFORMAÇÃO DESCLASSIFICADA

■ RETANGULAR
▤ OVAL
■ TRIANGULAR
▤ OUTROS
□ LUZ
▤ ESTRELA
▤ CIRCULAR

OFFESA C. DA AERONÁUTICA
210
10/01/01

COMDABRA
INFORMAÇÃO DESCLASSIFICADA

NOME DO ARQUIVO	PROGRAMA	APLICATIVO	ELABORAÇÃO
ACERVO SOBRE OVNI's	MICROSOFT WINDOWS	MICROSOFT WORD	6SC COMDABRA





EM BRANCO

EM BRANCO

EM BRANCO